



**Centro Social Paroquial
Verã Cruz**

50
anos
1971 - 2021

RELATÓRIO E CONTAS 2020

**Relatório de Gestão
Balanço
Demonstração dos Resultados
Anexo ao Balanço**

Rua Prior Manuel António Fernandes, n.º 21
3800 – 129 AVEIRO
Telef.: 234380420 | Telem.: 934000170

cspveracruz@cspveracruz.pt
www.cspveracruz.pt
www.facebook.com/csp.veracruz



**Centro Social Paroquial
Verã Cruz**

50
anos
1971 - 2021

RELATÓRIO DE GESTÃO 2020

Rua Prior Manuel António Fernandes, n.º 21
3800 – 129 AVEIRO
Telef.: 234380420 | Telem.: 934000170

cspveracruz@cspveracruz.pt
www.cspveracruz.pt
www.facebook.com/csp.veracruz



50
anos
1971 - 2021

Centro Social Paroquial da Vera Cruz
Rua Prior Manuel António Fernandes, n.º 21
3800-129 Aveiro
Contribuinte n.º 501426884

Relatório de Gestão 2020

Pág. 1

RELATÓRIO DE GESTÃO 2020

Índice

Introdução	2
1 - Identificação da entidade.....	2
2 – Atividades desenvolvidas	3
2.1 – Creche Padre Fernandes e Creche da Vera e do Cruz	3
2.2 – Pré-escolar.....	4
2.3 – Centro de Atividades de Tempos Livres (CATL) – 1.º ciclo	5
2.4 – Centro de Atividades de Tempos Livres (CATL) – 2.º e 3.º ciclo.....	6
2.5 – Casa Abrigo Vera Vida	7
2.6 – Centro de Apoio familiar e Aconselhamento Parental (CAFAP) “Entre-laços”	7
2.7 – Gabinete de Inserção Profissional “GIP Univera”	8
2.8 – Alternativas III – Projeto C/AV/010/29C/A/01	9
2.9 – Interculturas – Projeto PT/2018/FAMI/192.....	10
2.10 – Somos Todos Migrantes – Projeto PT/2020/FAMI/599.....	12
2.11 – Rede Local de Intervenção Social – Projeto POISE-03-4538-FSE-000206.....	12
2.12 – Unidade de formação e consultoria.....	13
2.13 – Empresa de Inserção Puro Linho.....	14
2.14 – VeraEventos	14
2.15 – Ajud'arte.....	14
2.16 – Liga dos Amigos do CSPVC	14
2.17 – Eco-escolas	15
2.18 – Clube Veritas	15
2.19 – Serviço Transversal de Apoio às Famílias	15
2.20 – POAPMC – Programa Operacional de Apoio às Pessoas Mais Carenciadas / PAC - Programa de Apoio Complementar..	16
3 – Recursos humanos	17
4 - Investimentos.....	18
5 – Demonstrações financeiras	20
5.1 – Análise do Balanço.....	20
5.2 – Análise da Demonstração de Resultados.....	22
6 – Execução orçamental	23
7 – Perspetivas futuras.....	24

Handwritten signatures and initials in blue ink, including a large 'A' at the top and a signature that appears to be 'J. de F.' below it.



50
anos
1971 - 2021

Centro Social Paroquial da Vera Cruz
Rua Prior Manuel António Fernandes, n.º 21
3800-129 Aveiro
Contribuinte n.º 501426884

Relatório de Gestão 2020

Pág. 2

Introdução

O presente relatório de Gestão 2020 visa apresentar algumas informações sobre a gestão do Centro Social Paroquial da Vera Cruz (CSPVC) durante o período de 1 de janeiro a 31 de dezembro de 2020.

1 - Identificação da entidade

1.1 - Designação da entidade: Centro Social Paroquial da Vera Cruz

1.2 - Sede: Rua Prior Manuel António Fernandes, n.º 21, em Aveiro

1.3 - Natureza da atividade: O Centro Social Paroquial da Vera Cruz, fundado em 1971, é uma Instituição Particular de Solidariedade Social (IPSS) / Organização Não Governamental (ONG), com o estatuto de Pessoa Coletiva de Utilidade Pública, Sem Fins Lucrativos, constituída por iniciativa da Fábrica da Igreja da Vera Cruz devidamente autorizada pelo Bispo da Diocese, e encontra-se registado na Direção Geral da Segurança Social, no Livro das Fundações sobre o n.º. 17/84. O CSPVC desenvolve intervenções ao nível da Educação – Creche, Pré-Escolar, CATL, de apoio à Criança e sua Família e à Comunidade, de Ação Social e Comunitária, esta última junto de públicos diversificados, tais como Crianças e Jovens (Famílias) em Risco, Desempregados, Minorias Étnicas – Imigrantes, Mulheres Vítimas de Violência Doméstica e Seus Filhos Menores e Apoio aos Jovens e suas Famílias ao nível da prevenção do consumo de estupefacientes.

1.4 - Missão: Promoção da qualidade de vida da comunidade através de respostas inovadoras

1.5 - Visão: Ser reconhecida como uma IPSS de referência, pioneira na implementação de práticas educativas e sociais de qualidade.

1.6 - Valores: A procura do bem comum; o respeito e a abertura ao outro; a justiça e a equidade; o trabalho em equipa e a entajuda; o profissionalismo e o rigor.

1.7 - Qualidade: Certificação do sistema de gestão na prestação de serviços à infância (creche, pré-escolar, centro de atividades de tempos livres); apoio familiar e aconselhamento parental (CAFAP); casa abrigo vera vida (CAVV); prestação de serviços de formação; desenvolvimento de projetos de intervenção social de acordo com a norma NP EN ISO 9001:2015.



50
anos
1971 - 2021

Centro Social Paroquial da Vera Cruz
Rua Prior Manuel António Fernandes, n.º 21
3800-129 Aveiro
Contribuinte n.º 501426884

Relatório de Gestão 2020

Pág. 3

2 – Atividades desenvolvidas

2.1 – Creche Padre Fernandes e Creche da Vera e do Cruz

Estas respostas sociais, já certificadas, destinam-se a acolher crianças com idades compreendidas entre os 4 e os 36 meses de idade. Funcionando em dois edifícios distintos, mas contíguos, a Creche do Edifício Padre Fernandes e a Creche da Vera e do Cruz, com capacidade para 80 e 78 crianças respetivamente (num total de 158 crianças no total), distribuídos por 12 salas de atividades. Em 2020 o número médio de utentes foi 78 (em virtude de termos 2 crianças com NEE) e 78 crianças, respetivamente.

Funcionando no horário compreendido entre as 07h45m e as 19h30m, esta resposta social desenvolve em parceria com as famílias dos utentes, projetos curriculares adequados às faixas etárias e características de cada grupo/criança. As temáticas em sala foram muito diversificadas e adequadas a cada grupo, proporcionando novas experiências que englobaram todo o meio envolvente, favorecendo o desenvolvimento da criança nas diversas áreas de conteúdo.

O Plano Anual de Atividades intitulou-se “Os tesouros do PLIC PLOC” sendo que com a ajuda deste mediador as crianças puderam explorar diferentes tesouros: emoções, natureza, amigos, família, animais ...

A pandemia Covid-19 trouxe diversos constrangimentos:

- A pandemia trouxe-nos regras de funcionamento diferentes, , horários de acordo com as necessidades das famílias das salas, cada sala formou o seu casulo com os colaboradores específicos, tivemos que ter mais recursos humanos e afetá-los a salas respetivas. Terminaram as partilhas entre salas. Foram elaborados percursos específicos para as famílias para cada sala, privilegiando o percurso pelo exterior da instituição. Percursos específicos para colaboradores;
- Repensamos os produtos de higiene/desinfeção, a higienização dos espaços teve planos diferentes, onde imperava mais lavagens de chão e desinfecção das superfícies, tivemos que ter mais colaboradores. A lavagem e desinfecção das mãos passaram a ser várias vezes ao dia. Os materiais existentes em sala passaram a ser rotativos, diminuímos a sua exposição, ficaram em quarentena ou eram lavados após o uso. O arejamento dos espaços passou a ser uma constante;
- As máscaras fizeram parte da indumentária para todos os adultos. Alteração do uso de batas, roupa e calçado, dos colaboradores afetos às salas;
- Todas as atividades foram (re)pensadas, abolidas as atividades que não permitiam distanciamento físico (festa de Natal, carnaval, festa de final de ano, comemorações...), a creche não teve saídas fora da Instituição de autocarro. Foram privilegiadas as atividades nos espaços exteriores da Instituição;
- Foram privilegiados outros meios de comunicação, como a plataforma digital Educabiz e outras plataformas digitais. Os correios eletrónicos informativos das situações em: sala, valência, Instituição... passaram a ter uma periodicidade maior. Restringimos/abolimos, visitas, estágios, atividades extracurriculares;



50
anos
1971 - 2021

Centro Social Paroquial da Vera Cruz
Rua Prior Manuel António Fernandes, n.º 21
3800-129 Aveiro
Contribuinte n.º 501426884

Relatório de Gestão 2020

Pág. 4

- Passamos a ter um plano de contingência Covid-19, sendo ativado sempre que necessário. Toda a desinfeção do espaço era muito complicada, mas a máquina de ozono conseguiu resolver muitos constrangimentos. A medição das temperaturas corporais passou a fazer parte do dia-a-dia;
- O maior constrangimento do confinamento em 2020 foram as dúvidas, as perguntas, a impaciência... dos colaboradores e das famílias.

Estas respostas sociais são financiadas pela Segurança Social através de dois Acordos de Cooperação para 132 crianças no total.

2.2 – Pré-escolar

Esta resposta social, já certificada, destina-se a acolher crianças com idades compreendidas entre os 3 e os 6 anos de idade, dispondo de 7 salas de atividades, 5 refeitórios, 1 salão polivalente, 1 sala de recursos, 2 salas de apoio às atividades e 2 recreios exteriores, e tem capacidade para 148 crianças (esgotada durante o ano). Em 2020, o número médio de utentes foi 148.

Funciona entre as 07h45m e as 19h30m e desenvolve em parceria com as famílias das crianças, Projetos Curriculares de Grupo adequados às faixas etárias e características de cada grupo/criança. O fio condutor que dá coerência e unicidade aos dias mágicos e semanas temáticas é o Plano Anual de Atividades e a temática explorada em 2020 foi “A Fábrica da Reciclagem das Emoções”.

Em 2020 foi necessário realizar uma reestruturação da organização do pré-escolar devido à pandemia de Covid-19:

- Ajustamento dos horários sala a sala para cobrir as necessidades manifestadas pelos Encarregados de Educação em blocos isolados;
- Necessidade de criar turnos para os períodos das refeições;
- Criação de um horário de rotatividade de utilização dos espaços exteriores;
- Criação de 3 dormitórios distintos;
- Criação de 3 salas de isolamento;
- Adaptação dos espaços às diretrizes da DGS e criação de um Plano de Contingência Covid-19 para a Valência;
- Reestruturação da organização no serviço de limpeza e higienização dos espaços;
- Reuniões efetuadas através de videoconferência (reuniões de pais; reuniões de colaboradores);
- Monitorização diária do estado de saúde das crianças e colaboradores;
- Adaptação das práticas pedagógicas às diretrizes da DGS (maior utilização dos espaços exteriores; utilização individual de materiais e higienização entre utilizações);
- Garantir a formação dos colaboradores face às novas diretrizes; procedimentos e plano de contingência e capacitação sobre a utilização correta de Equipamentos de Proteção Individual;



50
anos
1971 - 2021

Centro Social Paroquial da Vera Cruz
Rua Prior Manuel António Fernandes, n.º 21
3800-129 Aveiro
Contribuinte n.º 501426884

Relatório de Gestão 2020

Pág. 5

- Reestruturação de circuitos de entrada pelo exterior pelos Encarregados de Educação e de circulação pelo interior dos espaços pelas diferentes salas de atividades.

Devido à pandemia de Covid-19 também foi avaliada a pertinência de manter algumas atividades extracurriculares, pelo que foram selecionadas as propostas que nos pareceram de viável realização e que apresentavam segurança, indo de encontro às diretrizes da DGS. A oferta das atividades extracurriculares do Pré-escolar do CSPVC foi estruturada também por blocos das salas, mediante o apuramento dos interesses dos Encarregados de Educação através de Inquérito enviado previamente. Cada Bloco de sala tem um dia definido para o desenvolvimento de duas atividades extracurriculares no espaço do salão. As atividades selecionadas foram a música, o inglês, o karaté e a dança criativa.

Esta resposta social é financiada pela Segurança Social e pelo Ministério da Educação através de um Acordo de Cooperação para 148 crianças.

2.3 – Centro de Atividades de Tempos Livres (CATL) – 1.º ciclo

O CATL 1.º ciclo é dirigido a crianças do 1.º ciclo em apoio às Escolas das Agradas, Santiago, Vera Cruz e Glória e tem capacidade para 102 crianças, tendo tido um número médio de 91 utentes durante o ano. Dispõe de 5 salas de atividades, 1 polivalente, 1 refeitório e 1 amplo espaço verde de recreio, horta e pomar. O Plano Anual de Atividades em 2020 foi desenvolvido segundo o tema “Vamos Juntos, 2020!”.

Este CATL disponibiliza serviços de transportes, refeições e apoio escolar após o horário escolar.

Disponibiliza ainda atividades extracurriculares (karaté, natação e dança criativa), transporte para outras atividades (futebol, ballet, música, ...) embora, devido à pandemia, estas atividades extra tenham conhecido um hiato, a partir de março 2020 até setembro 2020.

A pandemia trouxe igualmente uma nova forma de vivência em contexto CATL:

- A criação de grupos estanques, sem circulação de crianças e adultos intergrupos, de forma a evitar o contacto próximo entre um número elevado de pessoas;
- A medição da temperatura à entrada do CATL,
- A desinfeção dos espaços e dos transportes após cada utilização,
- A desinfeção permanente das mãos nas mais variadas rotinas;
- A criação de percursos exteriores de acesso às salas foram outras das medidas necessárias;
- A readequação da lotação das salas e
- O reforço dos recursos humanos, de forma a assegurar todos os momentos e necessidades das crianças de cada grupo e das famílias que nos procuram.



50
anos
1971 - 2021

Centro Social Paroquial da Vera Cruz
Rua Prior Manuel António Fernandes, n.º 21
3800-129 Aveiro
Contribuinte n.º 501426884

Relatório de Gestão 2020

Pág. 6

Os Ateliers Diários, com dinamização transversal a todos os grupos, não se puderam realizar, bem como as reuniões presenciais com as famílias para balanço parcial ou global do trabalho efetuado. Este contacto foi compensado por um contacto permanente com as famílias que, embora à distância, permite uma proximidade relativamente às expectativas e às necessidades de cada uma das famílias em relação ao CATL.

É financiada pela Segurança Social através de um Acordo de Cooperação para 91 crianças.

2.4 – Centro de Atividades de Tempos Livres (CATL) – 2.º e 3.º ciclo

O CATL 2.º e 3.º ciclo é dirigido a crianças do 2.º e 3.º ciclo em apoio às Escolas João Afonso, José Estevão e Mário Sacramento e tem capacidade para 20 crianças, tendo tido um número médio de 20 utentes durante o ano. Dispõe de 5 salas de atividades, 1 polivalente, 1 refeitório e 1 amplo espaço verde de recreio, horta e pomar. O Plano Anual de Atividades em 2020 foi desenvolvido segundo o tema “Vamos Juntos, 2020!”

Este CATL disponibiliza serviços de transportes, refeições e apoio escolar, consoante o horário dos jovens e as necessidades das famílias.

A pandemia trouxe igualmente uma nova forma de vivência em contexto CATL:

- A criação de grupos estanques, sem circulação de crianças e adultos intergrupos, de forma a evitar o contacto próximo entre um número elevado de pessoas;
- A medição da temperatura à entrada do CATL,
- A desinfeção dos espaços e dos transportes após cada utilização,
- A desinfeção permanente das mãos nas mais variadas rotinas;
- A criação de percursos exteriores de acesso às salas foram outras das medidas necessárias;
- A readequação da lotação das salas e
- O reforço dos recursos humanos, de forma a assegurar todos os momentos e necessidades das crianças de cada grupo e das famílias que nos procuram.

Os Ateliers Diários, com dinamização transversal a todos os grupos, não se puderam realizar, bem como as reuniões presenciais com as famílias para balanço parcial ou global do trabalho efetuado. Este contacto foi compensado por um contacto permanente com as famílias que, embora à distância, permite uma proximidade relativamente às expectativas e às necessidades de cada uma das famílias em relação ao CATL.

É financiado pela Segurança Social através de um Acordo de Cooperação para 20 crianças.

2.5 – Casa Abrigo Vera Vida

A Casa Abrigo Vera Vida (CAVV) acolhe mulheres vítimas de violência doméstica com vista à reconstrução de projetos de vida sem violência, através da proteção/segurança, informação e empoderamento, e tem capacidade para 16 utentes (mães e filhos).

No ano de 2020, a CAVV acolheu um total de 16 vítimas mulheres e 17 crianças:

- Entraram em acolhimento 8 novas vítimas e respetivos filhos(as);
- Permaneceram na Casa Abrigo, transitadas do ano anterior, 2 vítimas e respetivos filhos(as);
- Saíram da Casa Abrigo 8 vítimas e respetivos filhos(as);
- 2 vítimas e respetivos filhos(as) entraram e saíram durante o ano.

A pandemia Covid-19 trouxe diversos constrangimentos a esta resposta social:

- Aumento significativo das despesas com materiais de proteção sanitária;
- Ausência de um quarto sempre livre para efetuar os confinamentos profiláticos;
- Recursos humanos insuficientes na equipa de Ajudantes de Ação Direta para colocar a equipa com turnos rotativos mas em espelho;
- Limitações ao trabalho de grupo e presencial com as vítimas acolhidas;
- Limitações da mobilidade das vítimas e socialização das mesmas;
- Limitações de acesso a diferentes serviços públicos;
- Limitação do trabalho presencial e conjunto da equipa técnica na CAVV.

Esta resposta social é financiada através de um acordo atípico com a Segurança Social que prevê um autofinanciamento de 25%.

2.6 – Centro de Apoio familiar e Aconselhamento Parental (CAFAP) “Entre-laços”

O CAFAP “Entre Laços” é um serviço de apoio especializado às famílias com crianças e jovens do concelho de Aveiro, vocacionado para a prevenção e reparação de situações de risco psicossocial mediante o desenvolvimento de competências parentais, pessoais e sociais das famílias, no âmbito das modalidades de “Preservação Familiar” ou “Reunificação Familiar”.

Durante o ano de 2020 o CAFAP apoiou 30 famílias – 15 na modalidade de preservação familiar e 15 na modalidade de reunificação familiar; 22 transitaram do ano 2019 e foram instaurados 8 processos novos (dos quais 5 de preservação familiar e 3 de reunificação familiar).

Em 2020 foram efetuadas 13 sinalizações ao CAFAP (menos 8 do que no ano anterior) e foram arquivados 10 processos familiares.



50
anos
1971 - 2021

Centro Social Paroquial da Vera Cruz
Rua Prior Manuel António Fernandes, n.º 21
3800-129 Aveiro
Contribuinte n.º 501426884

Relatório de Gestão 2020

Pág. 8

O CAFAP, para além das atividades nucleares de apoio psicopedagógico e social e formação parental dirigidas às famílias tinha previsto realizar ao longo do ano de 2020 atividades complementares no âmbito da prevenção dos maus-tratos infantis, da promoção da parentalidade positiva e dos direitos da criança, não sendo possível avançar com aquelas que previam uma modalidade de participação presencial, devido à pandemia por Covid-19. A maioria foi executada através da divulgação de recursos/informação nas redes sociais.

Devido à pandemia e de acordo com as recomendações da DGS, a equipa do CAFAP passou a privilegiar o acompanhamento às famílias através de meios de comunicação à distância, assegurando o atendimento presencial mediante marcação prévia sempre que se justificasse e as reuniões de equipa passaram a realizar-se por videoconferência. Para tal, foi necessário adquirir dois *smartphones*, foram obtidas duas *webcams* para utilizar nos computadores fixos do CAFAP, foi garantido o acesso remoto aos computadores de serviço por parte dos elementos da equipa do CAFAP, o espaço de atendimento teve que ser reconfigurado por forma a garantir o cumprimento das medidas/orientações/recomendações de combate à pandemia por Covid-19, bem como definidos circuitos externos de circulação para os utentes. O CSPVC teve também que garantir Equipamentos de Proteção Individual à equipa técnica desde o início da pandemia.

Esta resposta social é financiada desde setembro de 2018 através de dois acordos típicos com a Segurança Social, com comparticipação financeira da seguinte forma: Modalidade de Preservação Familiar para 9 famílias; Modalidade de Reunificação Familiar para 11 famílias.

2.7 – Gabinete de Inserção Profissional “GIP Univera”

O GIP Univera - Gabinete de Inserção Profissional é um Serviço do CSPVC Protocolado com o IEFP – Instituto do Emprego e Formação Profissional (que financia e estabelece os objetivos) e o ACM – Alto Comissariado para as Migrações. Pertence à Rede Nacional de GIP e à Rede GIP Imigrante, sendo vocacionado para o apoio à integração profissional de imigrantes, contribuindo para colmatar as fragilidades desta população na inserção no mercado de trabalho. Contribui para a empregabilidade e desenvolvimento do mercado de trabalho, para o desenvolvimento local, social, educacional, formativo e empresarial.

O GIP Univera, a funcionar desde 2008, atende imigrantes e nacionais apoiando e acompanhando na procura ativa de emprego, no encaminhamento para ofertas de trabalho existentes, para entidades de seleção e recrutamento e para potenciais empregadores; promove o reconhecimento das habilitações estrangeiras e encaminha os clientes para ofertas de Entidades Formativas e Entidades do Setor Educativo; trabalha em estreita colaboração com as diferentes valências Sociais do CSPVC e da Comunidade.



50
anos
1971 - 2021

Centro Social Paroquial da Vera Cruz
Rua Prior Manuel António Fernandes, n.º 21
3800-129 Aveiro
Contribuinte n.º 501426884

Relatório de Gestão 2020

Pág. 9

Em 2020 o GIP UNIVERA passou a funcionar nas instalações cedidas pela União das Freguesias da Glória e Vera Cruz, no edifício da Rua Campeão das Províncias.

O ano de 2020 foi um ano de funcionamento atípico devido ao contexto de pandemia trazendo novos desafios e novas formas de trabalhar para apoiar quem nos procura. Os objetivos contratualizados foram globalmente atingidos excluindo aqueles cujo contexto de confinamento não permitiu executar. A 4.ª edição da Rede GIP Imigrante para o triénio 2019-2021, terminou em dezembro 2020 (1 ano mais cedo), iniciando a 5.ª edição a 01/01/2021, que terminará a 31/12/2023, com um alargamento da rede GIP a 23 entidades no país.

A partir de outubro de 2020 a plataforma de registo da rede GIP Imigrante mudou para a plataforma comum do ACM (PLIM) procedendo-se a um início de registos de clientes a partir desta data.

Em 2020 registaram-se 580 atendimentos, entre os quais 130 novos clientes, com registo de 25 colocações em emprego. Os atendimentos, que em 2020 foram na sua maioria realizados via telefone ou *online*, tiveram como tema dominante a procura de emprego seguido da procura de formação e apoio a iniciativas de empreendedorismo. A resposta foi realizada através de ações de tutoria para a procura de emprego, da informação prestada sobre medidas de emprego e de formação, de encaminhamentos para ofertas de entidades empregadoras, entidades de formação e de educação e ações de desenvolvimento da atitude empreendedora.

2.8 – Alternativas III – Projeto C/AV/010/29C/A/01

O Projeto Alternativas III, cofinanciado pelo Serviço de Intervenção nos Comportamentos Aditivos e Dependências (SICAD), é um projeto no âmbito da prevenção dos comportamentos aditivos e dependências com intervenção em contexto comunitário. O Alternativas encontra-se implementado no concelho de Aveiro desde 2008, ao abrigo do Programa de Respostas Integradas (PRI). A presente edição teve início em 2018, tendo sido o projeto renovado em janeiro de 2020, com término previsto para 31 de agosto de 2021.

A intervenção do Alternativas concretiza-se no contexto comunitário e visa a educação e promoção da saúde junto de crianças e jovens, envolvendo as suas famílias, bem como outros agentes educativos (docentes e assistentes operacionais) que assumem um importante papel no processo de educação e desenvolvimento dos menores.

O objetivo geral do projeto é evitar e/ou retardar comportamentos aditivos e dependências (com e sem substância) junto de crianças, adolescentes, jovens oriundos de famílias multidesafiadas, através da diminuição dos fatores de risco e aumento dos fatores de proteção.

No ano de 2020, com a renovação do projeto e atendendo à situação de pandemia que o país atravessa, em que a principal medida de prevenção é o afastamento social, recorreremos às redes sociais como forma de manter a nossa intervenção junto

Handwritten notes and signatures in the right margin, including a large 'A' at the top, several initials, and a signature at the bottom.



50
anos
1971 - 2021

Centro Social Paroquial da Vera Cruz
Rua Prior Manuel António Fernandes, n.º 21
3800-129 Aveiro
Contribuinte n.º 501426884

Relatório de Gestão 2020

Pág. 10

dos diferentes públicos-alvo. Simultaneamente foram criadas as condições para a implementação das ações do projeto, nomeadamente:

- Ação 1 - Ateliers de Treino de Competências (dirigidos a grupos de crianças, adolescentes e jovens com particular vulnerabilidade, para o desenvolvimento de competências pessoais e sociais): envolveu 105 crianças, adolescentes e jovens, com idades compreendidas entre os 4 e os 19 anos;
- Ação 2 - Atividades Lúdico-Recreativas (dirigidas a grupos de crianças, adolescentes e jovens em risco, promovem um melhor aproveitamento dos tempos livres): envolveu 10 crianças e adolescentes, com idades compreendidas entre os 6 e os 14 anos;
- Ação 3 - Oficinas de Treino de Competências Parentais (dirigidas a grupos de pais e outros familiares com particular vulnerabilidade, pretende promover a aquisição e desenvolvimento de competências parentais e familiares): devido aos constrangimentos impostos pela pandemia, o trabalho desenvolvido no âmbito da promoção de competências parentais e familiares concretizou-se na intervenção individual e/ou familiar;
- Ação 4 - Serviço de Acompanhamento Psicossocial (acompanhamento de crianças, adolescentes, jovens e famílias em risco de comportamentos aditivos e dependências): envolveu 15 crianças, adolescentes e jovens e 39 pais/encarregados de educação e outros familiares
- Ação 5 - Oficinas de [In]Formação (dirigidas a agentes educativos – docentes e não docentes): envolveu um total de 51 agentes educativos.

No decorrer do ano de 2020, no âmbito da sua intervenção, o projeto Alternativas III envolveu um total de 211 indivíduos.

2.9 – Interculturais – Projeto PT/2018/FAMI/192

O Projeto Interculturais, financiado no âmbito do FAMI (Fundo para o Asilo, a Migração e a Integração), iniciou-se em junho de 2017 e terminou em maio de 2020.

Este projeto visou a promoção do acolhimento/integração de Nacionais de Países Terceiros (NPT), realizando atendimento personalizado. Pretendeu, igualmente, facilitar o acesso a bens e serviços essenciais, promovendo a integração social e o exercício dos direitos e deveres.

A intervenção caracteriza-se pela informação e acompanhamento aos NPT, rentabilizando recursos e valências do CSPVC, parcerias estabelecidas noutros contextos e articulando com instituições locais, serviços da administração pública, CNAIM, etc., resultado do diagnóstico realizado junto dos NPT e técnicos que com eles trabalham.



50
anos
1971 - 2021

Centro Social Paroquial da Vera Cruz
Rua Prior Manuel António Fernandes, n.º 21
3800-129 Aveiro
Contribuinte n.º 501426884

Relatório de Gestão 2020

Pág. 11

Neste projeto são desenvolvidas 5 componentes dirigidas especificamente à população NPT, na perspetiva da sua integração, adotando estratégias de convergência que, em simultâneo, sensibilizem a comunidade de acolhimento:

- 1) CLAIM Vera Cruz, dando continuidade aos projetos anteriores.

Em 2020, o CLAIM de Aveiro registou 68 atendimentos a 21 NPT. O projeto funcionou nas instalações cedidas pela Junta da União das Freguesias da Glória e Vera Cruz, na Avenida Dr. Lourenço Peixinho, e manteve a parceria com a Câmara Municipal de Ílhavo, onde um técnico se deslocou sempre que existiam marcações para atendimento à população daquele concelho.

Paralelamente ao projeto, as Oficinas de Português, dadas por quatro professoras voluntárias, no seguimento do que tem vindo a acontecer ao longo dos anos, continuou com muita procura (com uma média de 20 participantes por sessão). Importa referir que as aulas passaram a acontecer na sede na junta de freguesia, na Rua Conselheiro Luis Magalhães, em Aveiro.

- 2) Olhares e Vozes, dando enfoque às temáticas que contribuam para a integração de NPT na sociedade de acolhimento, bem como na valorização da interculturalidade.

Em 2020 inauguramos a exposição fotográfica "Aveiro, acolhe?", elaborada através do método *photovoice*, e 4 *podcasts*, envolvendo 7 NPT.

- 3) Não se realizou a Festa intercultural na medida em que ela é realizada no mês setembro.

- 4) À conversa com..., em que a inserção dos NPT pressupõe o conhecimento e a compreensão da sociedade de acolhimento, suas instituições, direitos e deveres. Neste sentido, contamos com a participação voluntária de convidados representantes de diferentes serviços e associações que dinamizarão as tertúlias, permitindo aos NPT o esclarecimento de dúvidas e a discussão de situações reais, promovendo a autonomia na prevenção e resolução de situações.

Em 2020 realizou-se a ação de À conversas com... envolvendo 19 NPT.

- 5) Short Stories, com a publicação do livro "55 mil km" com histórias curtas de NPT sobre as suas histórias de vida e percursos migratórios, com ilustração. Este livro envolveu 10 NPT e forma impressos 1000 exemplares para distribuição gratuita.

Este projeto é financiado em 75% pelo FAMI.

A
J
de
F
B



50
anos
1971 - 2021

Centro Social Paroquial da Vera Cruz
Rua Prior Manuel António Fernandes, n.º 21
3800-129 Aveiro
Contribuinte n.º 501426884

Relatório de Gestão 2020

Pág. 12

2.10 – Somos Todos Migrantes – Projeto PT/2020/FAMI/599

No dia 1 de junho de 2020 teve início o projeto Somos Todos Migrantes, igualmente financiado no âmbito do FAMI, que terá o seu *terminus* em dezembro de 2022.

Este novo projeto veio dar sequência aos projetos anteriores, tendo como principal diferença, além do número de técnicos, que passou de 1,5 para 3, a criação de uma nova resposta - o CLAIM Social. Neste novo projeto merece também destaque o papel mais central que os NPT deverão assumir nas atividades interculturais. Este novo projeto viu a sua itinerância aumentada, efetuando atualmente atendimento em Ílhavo e em Vagos.

Também na sequência dos projetos anteriores, o projeto Somos Todos Migrantes visa promover o acolhimento/integração de NPT, realizando atendimento personalizado. Simultaneamente, tanto este projeto como o anterior, objetivam facilitar o acesso a bens e serviços essenciais, promovendo a integração social e o exercício dos direitos e deveres.

A intervenção caracteriza-se pela informação e acompanhamento aos NPT, rentabilizando recursos e valências do CSPVC, parcerias estabelecidas noutros contextos e articulando com instituições locais, serviços da administração pública, CNAIM, OIM, SEF, entre outras, resultado do diagnóstico realizado junto dos NPT e técnicos que com eles trabalham.

Durante o ano 2020, o projeto envolveu 68 NPT e as componentes atingiram os seguintes indicadores:

- CLAIM Aveiro – 58 atendimentos envolvendo 46 NPT;
- CLAIM Itinerante – 2 atendimentos envolvendo 2 NPT;
- CLAIM Social – 62 atendimentos envolvendo 23 NPT.

Este projeto é financiado em 75% pelo FAMI e em 20% pelo Orçamento do Estado.

2.11 – Rede Local de Intervenção Social – Projeto POISE-03-4538-FSE-000206

A Rede Local de Intervenção Social (RLIS) arrancou a sua preparação em janeiro de 2017 e terminou a sua intervenção em 28 de fevereiro de 2020. Teve uma duração 3 anos, com *terminus* dos atendimentos e acompanhamentos a 28 de fevereiro de 2020.

Durante o ano de 2020, esta resposta social realizou 310 atendimentos, atendeu 245 agregados, contratualizou 23 planos de intervenção e concluiu com sucesso 155 planos de intervenção, sendo que este valor se refere também ao transitado de 2019.

Handwritten notes and signatures in blue ink, including the letters 'A', 'B', and 'C'.

2.12 – Unidade de formação e consultoria

A unidade de formação, acreditada pela DGERT desde 2002, está vocacionada para a pesquisa, adaptação e criação de soluções de formação “à medida”, para ativos externos empregados e desempregados e ativos internos, contribuindo para o desenvolvimento dos indivíduos e organizações. Entre agosto de 2015 e abril de 2017, realizou a transição entre a Acreditação e a Certificação, ao abrigo da Portaria n.º 851/2010, de 6 de setembro. Neste sentido, desde maio de 2017 que o Centro Social Paroquial da Vera Cruz já se encontra certificado nas áreas de Serviços de Apoio a Crianças e Jovens (761) e Trabalho Social e Orientação (762).

O ano de 2020 foi muito atípico e impossibilitou a realização de ações de formação (quer internamente, quer para o exterior e em parceria):

- Internamente porque não se podia realizar com muitas pessoas ao mesmo tempo e tínhamos horários muito restritos para as poder realizar;
- Externamente porque não se podia retirar colaboradores das valências em horário laboral e destabilizar o funcionamento das salas, e formações pós-laboral não são muito do agrado dos colaboradores face aos seus compromissos pessoais.

Tínhamos ações planeadas com as entidades formadoras “Intelligent Chapter” e “Knowledge”, sendo esta parceria importante para nós pois iríamos realizar ações de formação certificadas e financiadas, como também iríamos trabalhar com o Qualifica, ou seja, teríamos a possibilidade de realizar o Passaporte Qualifica para os nossos colaboradores, sendo para nós e para eles uma mais-valia. Contudo, face à pandemia, não foi possível concluir com sucesso o plano estabelecido.

Em 2020 esta unidade promoveu a participação nas seguintes ações:

Descrição e N.º da ação		N.º Previsto de Formandos	N.º Total de Formandos	N.º Total de horas	Volume de Formação Previsto (em plano)	Volume de Formação Executado
Planeadas	N.º 22 - Plano de contingência Covid19 – Procedimentos específicos para o atendimento (setor educacional)	56	34	2h	56 x 2 horas = 112 horas	34 x 2 horas = 68 horas
	N.º 23 - Plano de contingência Covid19 – Procedimentos específicos para o atendimento (administrativos e animadores dos projetos)	8	7	2h	8 x 2 horas = 16 horas	7 x 2 horas = 14 horas
	N.º 24 - Plano de contingência Covid19 – Procedimentos específicos para o atendimento	7	7	2h	7 x 2 horas = 14 horas	7 x 2 horas = 14 horas
Extra plano	Plano contingência Covid19 - Limpeza e desinfecção de espaços potencialmente contaminados; RH recém-chegados Plano de contingência	125	107	2h	125 x 2 horas = 250 horas	107 x 2 horas = 214 horas
Balanco final – Total de horas					416 horas	310 horas



50
anos
1971 - 2021

Centro Social Paroquial da Vera Cruz
Rua Prior Manuel António Fernandes, n.º 21
3800-129 Aveiro
Contribuinte n.º 501426884

Relatório de Gestão 2020

Pág. 14

2.13 – Empresa de Inserção Puro Linho

Atualmente a “Puro Linho” desenvolve atividades nas áreas de lavandaria e limpezas (domésticas, comerciais ou industriais), encontrando-se disponível para toda a comunidade.

Esta unidade, no seu âmbito comercial, pretende continuar o incremento e de promoção dos seus serviços junto da população, em especial para a área de lavandaria, em que se pretende angariar mais clientes para a possibilidade de se tirar maior proveito/utilização das máquinas de lavar e de secar industriais que se possui no espaço de lavandaria do Edifício do Jardim, com o objetivo de angariar novos clientes regulares e manter os existentes.

Em 2020 estas atividades abrandaram em resultado da pandemia e dos confinamentos ocorridos.

2.14 – VeraEventos

A “VeraEventos – Quando Festejar É Ajudar...” é um serviço disponível à comunidade que no âmbito do desenvolvimento social organiza distintas atividades na área dos eventos, seja no exterior seja nas nossas instalações aproveitando os recursos da Instituição.

Desde 2020 que estas atividades estão suspensas por causa da pandemia.

2.15 – Ajud’arte

É o Projeto de Solidariedade e Divulgação das Artes que tem por base uma filosofia de fusão de Solidariedade e da Arte, cujo objetivo é a angariação de fundos para a missão social do CSPVC e a promoção dos mais variados tipos de Arte.

Estas atividades têm estado suspensas por causa da pandemia.

2.16 – Liga dos Amigos do CSPVC

A constituição da Liga dos Amigos do CSPVC visa a colaboração formal e sistemática de entidades, empresas e pessoas na persecução dos seus objetivos sociais do CSPVC.

Durante o ano de 2020 a Liga foi sendo dada a conhecer junto de pessoas, empresas e organizações que prontamente se disponibilizaram a colaborar em ações e empreendimentos recentes do CSPVC.

Handwritten signatures and initials in blue ink, including a large 'A' at the top and various initials below, possibly indicating approval or review of the document.



50
anos
1971 - 2021

Centro Social Paroquial da Vera Cruz
Rua Prior Manuel António Fernandes, n.º 21
3800-129 Aveiro
Contribuinte n.º 501426884

Relatório de Gestão 2020

Pág. 15

2.17 – Eco-escolas

O projeto Eco-escolas é um programa internacional que pretende encorajar ações e reconhecer o trabalho de qualidade desenvolvido pelas escolas/instituições, no âmbito da Educação Ambiental.

Devido à Pandemia de Covid-19 e ao facto de termos estado em confinamento desde 16 de março até 1 de junho de 2020, uma grande maioria das atividades previstas em plano de ação Eco-Escolas para esse período tiveram que se ajustadas e alteradas para a modalidade de Educação@Distância.

2.18 – Clube Veritas

O Clube Veritas é um serviço de promoção do envelhecimento ativo e de apoio às famílias que visa promover o envelhecimento em casa e na comunidade, saudável, seguro, produtivo e participativo, de forma orientada e acompanha, combatendo a solidão e mitigando o isolamento social e a infoexclusão, prevendo a organização de fóruns e atividades para o bem-estar, de cultura e lazer. Relativamente ao ano de 2020, verificou-se um forte abrandamento da atividade desta resposta, tendo mesmo encerrado o atendimento presencial, no sentido de proteger os seus utentes face à pandemia, sendo os utentes considerados grupo de risco.

Quando foi oportuno e a técnica esteve ao serviço, procurou-se desenvolver acompanhamento à distância para combater algum isolamento dos utentes ou por questões de saúde, s

2.19 – Serviço Transversal de Apoio às Famílias

Este serviço visa o apoio direto às famílias com mais necessidades através da distribuição de bens alimentares, vestuário e calçado, mobília e pequenos eletrodomésticos que consegue angariar junto do Banco Alimentar Contra a Fome, empresas diversas e particulares, campanhas de apadrinhamento de famílias, entre outras campanhas pontuais.

No ano de 2020 registou-se um total de 534 apoios, dos quais:

- 343 Apoios alimentares;
- 39 Apoios de vestuário;
- 14 Apoios de mobiliário / outros equipamentos; e
- 138 Apoios nas campanhas de apadrinhamento.

Em 2020 apoiaram-se 107 agregados, num total de 308 indivíduos. Em 2019 tinham sido efetuados 425 apoios junto de 63 agregados, num total de 158 indivíduos. Este número não é o real e será consideravelmente superior, uma vez que no confinamento os apoios eram feitos de forma rápida e distante, muitas vezes sem registo. O aumento da procura por parte dos agregados em consequência da pandemia foi enorme.

Handwritten notes and signatures in the right margin, including a large 'A' at the top and several illegible signatures below.



50
anos
1971 - 2021

Centro Social Paroquial da Vera Cruz
Rua Prior Manuel António Fernandes, n.º 21
3800-129 Aveiro
Contribuinte n.º 501426884

Relatório de Gestão 2020

Pág. 16

Importa igualmente referir que a comunidade está mais alerta e sensível para estas necessidades, dispendo-se a apoiar as iniciativas de angariação de bens.

2.20 – POAPMC – Programa Operacional de Apoio às Pessoas Mais Carenciadas / PAC - Programa de Apoio Complementar

Em outubro de 2019 iniciou a 2.ª fase do Programa (POAPMC-F7-2019-02), a qual continuou a prestar apoio alimentar aos agregados mais carenciados. Decorrente da pandemia Covid-19, em outubro de 2020 foi solicitado às Entidades Mediadoras um aumento de agregados apoiados, passando o CSPVC a apoiar um total mensal de 100 indivíduos.

A situação da pandemia trouxe constrangimentos ao nível das ações de acompanhamento, uma vez que cessaram as atividades grupais e passamos a fazê-lo de forma individualizada, resultando daí uma maior afetação de tempo, obrigando ao alargamento das horas de marcação para a entrega dos produtos. Este alargamento dos horários de marcação foi também necessário para garantir as normas de combate ao Covid-19, com a desinfeção de espaços e materiais entre atendimentos e o uso de equipamento de proteção individual por parte dos elementos que realizavam as entregas.

Em 2020 foram apoiados 876 indivíduos, representados por 349 agregados. Em 2019 tinham sido apoiados 660 indivíduos, representados por 276 agregados.

Handwritten notes and signatures in blue ink on the right margin, including the letters 'A', 'B', and 'C'.

3 – Recursos humanos

O quadro de recursos humanos baixou face ao do ano anterior, verificando-se uma forte redução ao nível dos voluntários. Esta redução foi compensada por um aumento do pessoal em contrato emprego inserção e dos estágios profissionais, conforme se constata pelos quadros seguintes. Esta evolução resultou da aplicação das medidas de controlo da pandemia Covid19, nomeadamente no reforço das equipas da área educacional, uma vez que era exigida a não partilha de recursos humanos entre salas. A Medida MAREESS foi um grande contributo para dar resposta a estas exigências. O pessoal permanente reduziu por força do fim do projeto RLIS.

RESUMO DOS RECURSOS HUMANOS EM 31/12/2019

Recursos humanos	Direção	Conselho Fiscal	Geral	Respostas Sociais											Total
				Creches	Pré-escolar	CATL	CAFAP	Casa Abrigo	Empresa Inserção	CLAIM / Interculturais	GIP Univera	RLIS	Alternativas III	Clube Veritas	
Pessoal - permanente	0	0	11	36	23	8,5	2	7,5	1,5	1,5	1	5	1	0	98
Pessoal - prest. serviços	0	0	0	0	0	3	0	1	0	0	0	0	0	0	4
Pessoal - estágios prof.	0	0	0	0	0	0	0	0	0	0	0	0	0	0	0
Pessoal - CEI	0	0	1	0	0	0	0	0	0	0	0	0	0	0	1
Pessoal - subcontratados	0	0	0	0	0	0	0	0	0	0	0	0	0	0	0
Voluntários	6	3	1	2	2	1	0	0	0	10	0	0	0	2	27
Total	6	3	13	38	25	12,5	2	8,5	1,5	11,5	1	5	1	2	130

RESUMO DOS RECURSOS HUMANOS EM 31/12/2020

Recursos humanos	Direção	Conselho Fiscal	Geral	Respostas Sociais											Total
				Creches	Pré-escolar	CATL	CAFAP	Casa Abrigo	Empresa Inserção	CLAIM / Interculturais	GIP Univera	RLIS	Alternativas III	Clube Veritas	
Pessoal - permanente	0	0	11,5	35	23	9,5	2	7,5	1,5	2	1	0	2	1	96
Pessoal - prest. serviços	0	0	0	0	0	4	0	1	0	0	0	0	0	0	5
Pessoal - estágios prof.	0	0	0	3	1	0	0	0	0	0	0	0	0	0	4
Pessoal - CEI	0	0	0	9	0	4	0	0	0	0	0	0	0	0	13
Pessoal - subcontratados	0	0	0	0	0	0	0	0	0	0	0	0	0	0	0
Voluntários	6	3	0	0	0	0	0	0	0	10	0	0	0	0	19
Total	6	3	11,5	47	24	17,5	2	8,5	1,5	12	1	0	2	1	137

No exercício de 2020 e 2019 os gastos com o pessoal foram os seguintes:

Descrição	2020	2019
Remunerações ao Pessoal	1.144.393,15	1.294.128,61
Indemnizações	6.156,92	2.908,82
Encargos sobre as Remunerações	245.433,60	289.394,38
Seguros de Acidentes no Trabalho e Doenças Profissionais	13.840,40	17.354,44
Alimentação em Espécie e Subsídio	39.751,05	46.075,88
Outros Gastos com o Pessoal	125.512,00	12.533,72
Total	1.575.087,12	1.662.395,85

4 - Investimentos

Durante o ano de 2020 a Instituição teve necessidade de avançar com alguns investimentos para ajudar a combater a pandemia Covid-19 destacando-se a colocação de novos controlos de acesso às instalações com *tag* (o anterior era com impressão digital), a colocação de toldos para proteção dos parques infantis contra a chuva (permitindo uma maior utilização ao longo do ano), a aquisição de um canhão de ozono para desinfeção de espaços, a ampliação das redes *wifi*, a aquisição de mais equipamento didático, a aquisição de telemóveis e *webcams* e a aquisição de um trator corta relva. A Casa Abrigo também usufruiu de benfeitorias.

No mapa seguinte apresenta-se um resumo comparativo dos investimentos realizados em 2020 e 2019.

INVESTIMENTO REALIZADO

Valores em euros

Rubricas	2020	2019
Investimentos Financeiros		
Outros Investimentos Financeiros	3.646,13	2.781,20
Total Investimentos Financeiros	3.646,13	2.781,20
Ativos Fixos Tangíveis		
Edifícios e outras construções	29.182,10	29.951,39
Equipamento básico	8.748,52	1.029,13
Equipamento administrativo	5.957,85	5.561,11
Outros Ativos fixos tangíveis	64,53	0,00
Total Ativos Fixos Tangíveis	43.953,00	36.541,63
Ativos Fixos Intangíveis		
Total Ativos Fixos Intangíveis	0,00	0,00
Total de Investimento em Curso	0,00	0,00
Total de Investimento	47.599,13	39.322,83



50
anos
1971 - 2021

Centro Social Paroquial da Vera Cruz
Rua Prior Manuel António Fernandes, n.º 21
3800-129 Aveiro
Contribuinte n.º 501426884

Relatório de Gestão 2020

Pág. 19

Em 2020 não ocorreram abates ou alienações de ativos.

ALIENAÇÕES E ABATES REALIZADOS

Valores em euros

Rubricas	2020	2019
Investimentos Financeiros		
Outros Investimentos Financeiros	0,00	567,40
Total Investimentos Financeiros	0,00	567,40
Ativos Fixos Tangíveis		
Equipamento básico	0,00	2.801,39
Equipamento administrativo	0,00	2.849,45
Total Ativos Fixos Tangíveis	0,00	5.650,84
Ativos Fixos Intangíveis		
Total Ativos Fixos Intangíveis	0,00	0,00
Total de alienações e abates	0,00	6.218,24

Handwritten signatures and initials in blue ink, including a large 'A' at the top and a signature at the bottom.

5 – Demonstrações financeiras

Apresenta-se de seguida uma breve análise dos documentos relevantes das demonstrações financeiras, relativos ao exercício de 2020, que se encontram em anexo, designadamente: Balanço, Demonstração de Resultados e respetivo Anexo.

5.1 – Análise do Balanço

O Balanço em 31 de dezembro de 2020 apresenta uma posição financeira que se caracteriza pelo seguinte:

- O Ativo total subiu 2,6%, sendo que a rubrica Caixa e Depósitos bancários foram a rubrica que mais subiu em termos absolutos; contudo, os Diferimentos e os Empréstimos obtidos também subiram;
- A rubrica Depósitos bancários subiu 427% em resultado do adiantamento que o CSPVC recebeu para o projeto PT/2020/FAMI/599, diferindo 92.659,43 € para 2021.
- O Passivo não corrente subiu 118,2% e o Passivo corrente baixou cerca de 1,9%, traduzindo-se num aumento de 20,1% no Passivo total. Estas variações resultam da contratação de um empréstimo de médio e longo prazo para combate à pandemia Covid-19;
- Os Fundos Patrimoniais reduziram cerca de 2,1%;
- O Fundo de Maneio continuou negativo, mas menor face a 2019;
- A Liquidez geral e Liquidez reduzida aumentaram face ao ano anterior;
- A Autonomia baixou ligeiramente face ao ano anterior, tendo a taxa de endividamento subido.

INDICADORES	Datas	
	31-12-2020	31-12-2019
Indicadores Económicos e Financeiros		
Fundo de Maneio	-196.763,15	-362.924,30
Liquidez		
. Liquidez geral	65,4%	37,3%
. Liquidez reduzida	65,4%	37,3%
Estrutura financeira		
. Autonomia financeira	75,1%	78,8%
. Taxa de endividamento	33,1%	27,0%
. Solvabilidade geral	302,3%	370,8%
. Cobertura dos ativos não correntes	93,6%	88,4%
Financiamento		
. Peso do passivo remunerado	35,1%	35,4%

BALANÇO INDIVIDUAL EM 31 DE DEZEMBRO DE 2020

Unidade monetária: Euros

RUBRICAS	Datas		Variação	
	31-12-2020	31-12-2019	Valor	%
ATIVO				
Ativo não corrente				
Ativos fixos tangíveis	2.943.590,89	3.009.675,97	(66.085,08)	-2,2%
Ativos intangíveis	95.116,80	101.085,98	(5.969,18)	-5,9%
Investimentos financeiros	12.272,32	8.626,19	3.646,13	42,3%
Subtotal	3.050.980,01	3.119.388,14	(68.408,13)	-2,2%
Ativo corrente				
Créditos a receber	128.153,41	152.635,23	(24.481,82)	-16,0%
Estado e outros entes públicos	5.835,75	7.146,94	(1.311,19)	-18,3%
Diferimentos	21.382,41	15.252,61	6.129,80	40,2%
Caixa e depósitos bancários	215.764,18	40.880,53	174.883,65	427,8%
Subtotal	371.135,75	215.915,31	155.220,44	71,9%
Total do ativo	3.422.115,76	3.335.303,45	86.812,31	2,6%
FUNDOS PATRIMONIAIS E PASSIVO				
Fundos patrimoniais				
Fundos	928.415,72	928.415,72	-	-
Resultados transitados	(224.726,95)	(233.175,86)	8.448,91	-3,6%
Excedentes de revalorização	47.152,38	47.152,38	-	-
Ajustamentos / outras variações nos fundos patrimoniais	1.832.324,26	1.876.063,35	(43.739,09)	-2,3%
Resultado líquido do período	(11.604,69)	8.460,20	(20.064,89)	-237,2%
Total dos fundos patrimoniais	2.571.560,72	2.626.915,79	(55.355,07)	-2,1%
Passivo				
Passivo não corrente				
Financiamentos obtidos	282.656,14	129.548,05	153.108,09	118,2%
Subtotal	282.656,14	129.548,05	153.108,09	118,2%
Passivo corrente				
Fornecedores	85.754,89	114.403,21	(28.648,32)	-25,0%
Estado e outros entes públicos	41.871,64	47.922,83	(6.051,19)	-12,6%
Financiamentos obtidos	15.797,78	121.228,52	(105.430,74)	-87,0%
Diferimentos	132.788,10	18.864,84	113.923,26	603,9%
Outros passivos correntes	291.686,49	276.420,21	15.266,28	5,5%
Subtotal	567.898,90	578.839,61	(10.940,71)	-1,9%
Total do passivo	850.555,04	708.387,66	142.167,38	20,1%
Total dos fundos patrimoniais e do passivo	3.422.115,76	3.335.303,45	86.812,31	2,6%

Handwritten signatures and initials in blue ink, including a large 'A' at the top and 'B' at the bottom.

5.2 – Análise da Demonstração de Resultados

Efetuada uma análise à evolução económica da Instituição, verifica-se que a evolução foi negativa face ao ano anterior, atingindo-se um resultado líquido negativo de 11.604,69 €.

Verificamos que:

- As vendas e os serviços prestados diminuíram 18,1% em resultado dos descontos concedidos aos utentes nos períodos em que as respostas educacionais estiveram encerradas no confinamento e nos períodos em que ocorreram isolamentos profiláticos;
- Os subsídios, doações e legados à exploração subiram 6,5% na medida em que o Governo concedeu diversos apoios para auxiliar as entidades no combate à pandemia;
- Os outros rendimentos diminuíram 33,5% na medida em que as atividades extra foram suspensas a partir de abril;
- Relativamente aos gastos, verificou-se que genericamente baixaram em 2020 com exceção dos Outros gastos que aumentaram em resultado do aumento dos gastos com apoio a carenciados e bolsas;
- As imparidades de dívidas a receber foram superiores às reversões;
- Continua a existir uma elevada dependência dos subsídios à exploração, tendo aumentado para cerca de 66,3% dos rendimentos.

DEMONSTRAÇÃO INDIVIDUAL DOS RESULTADOS POR NATUREZAS

PERÍODO FINDO EM 31 DE DEZEMBRO DE 2020

Unidade monetária: Euros

RENDIMENTOS E GASTOS	PERÍODOS		Variação	
	2020	2019	Valor	%
Vendas e serviços prestados	594.370,46	725.387,99	(131.017,53)	-18,1%
Subsídios, doações e legados à exploração	1.418.237,92	1.331.066,34	87.171,58	6,5%
Fornecimentos e serviços externos	(374.396,40)	(424.557,22)	(50.160,82)	-11,8%
Gastos com o pessoal	(1.575.087,12)	(1.662.395,85)	(87.308,73)	-5,3%
Imparidade de dívidas a receber (perdas/reversões)	(5.902,50)	1.083,59	6.986,09	-644,7%
Aumentos/reduções de justo valor	878,10	51,33	826,77	1610,7%
Outros rendimentos	126.537,52	190.203,51	(63.665,99)	-33,5%
Outros gastos	(75.259,12)	(34.843,30)	40.415,82	116,0%
Resultado antes de depreciações, gastos de financiamento e i	109.378,86	125.996,39	(16.617,53)	-13,2%
Gastos/reversões de depreciação e de amortização	(116.007,26)	(112.492,32)	3.514,94	3,1%
Resultado operacional (antes de gastos de financiamento e im	(6.628,40)	13.504,07	(20.132,47)	-149,1%
Juros e rendimentos similares obtidos	-	14,58	(14,58)	-100,0%
Juros e gastos similares suportados	(4.976,29)	(5.058,45)	(82,16)	1,6%
Resultados antes de impostos	(11.604,69)	8.460,20	(20.064,89)	-237,2%
Imposto sobre o rendimento do período	-	-	-	
Resultado líquido do período	(11.604,69)	8.460,20	(20.064,89)	237,2%

6 – Execução orçamental

Analisando a execução orçamental verifica-se que o ano 2020 evoluiu de forma mais favorável face ao previsto, atingindo-se um resultado líquido final negativo, mas substancialmente melhor do que era esperado. Esta evolução positiva resultou do esforço na obtenção de mais apoios para compensar o decréscimo dos rendimentos e o acréscimo dos gastos com o combate à pandemia.

EXECUÇÃO ORÇAMENTAL

PERÍODO FINDO EM 31 DE DEZEMBRO DE 2020

Unidade monetária: Euros

RENDIMENTOS E GASTOS	2020		Variação	
	Execução	Orçamento	Valor	%
Vendas e serviços prestados	594.370,46	726.431,50	(132.061,04)	-18,2%
Subsídios, doações e legados à exploração	1.418.237,92	1.308.358,16	109.879,76	8,4%
Fornecimentos e serviços externos	(374.396,40)	(444.409,78)	(70.013,38)	-15,8%
Gastos com o pessoal	(1.575.087,12)	(1.719.239,93)	(144.152,81)	-8,4%
Imparidade de dívidas a receber (perdas/reversões)	(5.902,50)	(791,91)	5.110,59	645,3%
Aumentos/reduções de justo valor	878,10	-	(878,10)	-
Outros rendimentos	126.537,52	166.430,00	(39.892,48)	-24,0%
Outros gastos	(75.259,12)	(25.830,20)	49.428,92	191,4%
Resultado antes de depreciações, gastos de financiamento e im	109.378,86	10.947,84	98.431,02	899,1%
Gastos/reversões de depreciação e de amortização	(116.007,26)	(113.868,92)	2.138,34	1,9%
Resultado operacional (antes de gastos de financiamento e imp	(6.628,40)	(102.921,08)	96.292,68	-93,6%
Juros e rendimentos similares obtidos	-	30,00	(30,00)	-100,0%
Juros e gastos similares suportados	(4.976,29)	(5.200,00)	(223,71)	-4,3%
Resultados antes de impostos	(11.604,69)	(108.091,08)	96.486,39	-89,3%
Imposto sobre o rendimento do período	-	-	-	-
Resultado líquido do período	(11.604,69)	(108.091,08)	96.486,39	89,3%



50
anos
1971 - 2021

Centro Social Paroquial da Vera Cruz
Rua Prior Manuel António Fernandes, n.º 21
3800-129 Aveiro
Contribuinte n.º 501426884

Relatório de Gestão 2020

Pág. 24

7 – Perspetivas futuras

O surto do Covid-19 foi classificado como Pandemia pela Organização Mundial da Saúde (OMS) em 11 de março de 2020 e alastrou também ao nosso País onde foi declarado o Estado de Emergência em 18 de março de 2020.

Depois das duas primeiras vagas do Covid-19 ocorridas durante 2020, cujos impactos são reconhecidos e divulgados nas respetivas demonstrações financeiras daquele exercício, a pandemia registou nos primeiros dois meses de 2021 (terceira vaga) um subsequente e severo agravamento que, somente neste curto período, terá ultrapassado o número de incidentes (infetados e óbitos) de todo o ano de 2020. Esta terceira vaga levou a um novo confinamento e a novo encerramento das respostas educacionais.

Paralelamente iniciou-se o plano de vacinação que procurará trazer mais normalidade à vida das pessoas, apesar de se desconhecer quando.

Uma vez que esta pandemia tem tido e continua a ter um impacto social e económico muitíssimo significativo, voltando a gerar um elevado grau de incerteza para as empresas e entidades, as implicações no relato financeiro têm sido e podem continuar também a ser muito significativas.

Os efeitos desta pandemia já se fazem sentir nomeadamente a redução da atividade, o recurso ao *lay off* simplificado, o aumento dos gastos com equipamentos de proteção individual, contudo a Direção continua a acompanhar de forma atenta os desenvolvimentos desta situação, a qual, dada a sua natureza, tem inerente um elevado grau de incerteza, quer quanto à duração, quer quanto à magnitude e extensão dos seus efeitos.

É intenção da Direção proceder continuamente, com base na melhor informação disponível à data, a uma adequada avaliação dos impactos (diretos e indiretos) decorrentes desta pandemia, quer do ponto de vista económico-financeiro, quer do ponto de vista operacional e das condições de evolução futura da atividade. A Direção está também empenhada em implementar todas as medidas que se afigurem necessárias para minimizar os danos que daqui possam advir para o CSPVC, para os seus colaboradores e para todos os agentes económicos com quem se relaciona.

Face à situação, a Direção continuará atenta e, em conjunto com os colaboradores da Instituição, tratará de procurar apoios e efetuar os ajustamentos necessários para garantir a sustentabilidade e evolução da Instituição, mantendo o seu foco nos clientes e na qualidade de serviço prestados, na sua Missão e Valores.

Handwritten signatures and initials in blue ink, including a large 'A' at the top and various initials below, possibly indicating approval or review of the document.



50
anos
1971 - 2021

Centro Social Paroquial da Vera Cruz
Rua Prior Manuel António Fernandes, n.º 21
3800-129 Aveiro
Contribuinte n.º 501426884

Relatório de Gestão 2020

Pág. 25


Aveiro, 29 de março de 2021

A Direção

Padre João Miguel Araújo Alves (Presidente)



Mário Silva Tavares Mendes (Vice-Presidente)



Rosa Sindazunda Roque Maia (Secretária)



Mafalda Elizabete Lopes Carlos (Tesoureira)




José Alves Rodrigues (Vogal)



João Filipe Bartolomeu Breda (Vogal)







**Centro Social Paroquial
Vera Cruz**

50
anos
1971 - 2021

BALANÇO

2020

Rua Prior Manuel António Fernandes, n.º 21
3800 – 129 AVEIRO
Telef.: 234380420 | Telem.: 934000170

cspveracruz@cspveracruz.pt
www.cspveracruz.pt
www.facebook.com/csp.veracruz

CENTRO SOCIAL PAROQUIAL DA VERA CRUZ

BALANÇO INDIVIDUAL EM 31 DE DEZEMBRO DE 2020

Unidade monetária: Euros

RUBRICAS	Notas	Datas	
		31-12-2020	31-12-2019
ATIVO			
Ativo não corrente			
Ativos fixos tangíveis	4	2.943.590,89	3.009.675,97
Ativos intangíveis	5	95.116,80	101.085,98
Investimentos financeiros	9.1	12.272,32	8.626,19
Subtotal		3.050.980,01	3.119.388,14
Ativo corrente			
Creditos a receber	7 / 9.2	128.153,41	152.635,23
Estado e outros entes públicos	9.6	5.835,75	7.146,94
Diferimentos	9.3	21.382,41	15.252,61
Caixa e depósitos bancários	9.4	215.764,18	40.880,53
Subtotal		371.135,75	215.915,31
Total do ativo		3.422.115,76	3.335.303,45
FUNDOS PATRIMONIAIS E PASSIVO			
Fundos patrimoniais			
Fundos	2	928.415,72	928.415,72
Resultados transitados	2	(224.726,95)	(233.175,86)
Excedentes de revalorizaçac	2	47.152,38	47.152,38
Ajustamentos / outras variações nos fundos patrimoniais	2 / 8	1.832.324,26	1.876.063,35
Resultado líquido do período	2	(11.604,69)	8.460,20
Total dos fundos patrimoniais		2.571.560,72	2.626.915,79
Passivo			
Passivo não corrente			
Financiamentos obtidos	6	282.656,14	129.548,05
Subtotal		282.656,14	129.548,05
Passivo corrente			
Fornecedoras	9.5	85.754,89	114.403,21
Estado e outros entes públicos	9.6	41.871,64	47.922,83
Financiamentos obtidos	6	15.797,78	121.228,52
Diferimentos	9.3	132.788,10	18.864,84
Outros passivos correntes	9.7	291.686,49	276.420,21
Subtotal		567.898,90	578.839,61
Total do passivo		850.555,04	708.387,66
Total dos fundos patrimoniais e do passivo		3.422.115,76	3.335.303,45


Aveiro, 29 de março de 2021



O CONTABILISTA CERTIFICADO

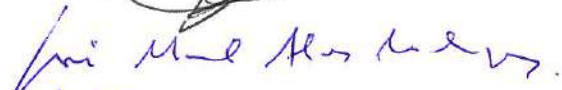



CC 38610

A DIREÇÃO









**Centro Social Paroquial
Verã Cruz**

50
anos
1971 - 2021

DEMONSTRAÇÃO DE RESULTADOS 2020

Rua Prior Manuel António Fernandes, n.º 21
3800 – 129 AVEIRO
Telef.: 234380420 | Telem.: 934000170

cspveracruz@cspveracruz.pt
www.cspveracruz.pt
www.facebook.com/csp.veracruz

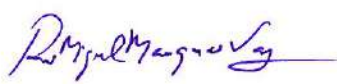
CENTRO SOCIAL PAROQUIAL DA VERA CRUZ
 DEMONSTRAÇÃO INDIVIDUAL DOS RESULTADOS POR NATUREZAS
 PERÍODO FINDO EM 31 DE DEZEMBRO DE 2020

RENDIMENTOS E GASTOS	Notas	PERÍODOS	
		2020	2019
Vendas e serviços prestados	7	594.370,46	725.387,99
Subsídios, doações e legados à exploração	8	1.418.237,92	1.331.066,34
Fornecimentos e serviços externos	3.2 / 13.1	(374.396,40)	(424.557,22)
Gastos com o pessoal	10	(1.575.087,12)	(1.662.395,85)
Imparidade de dívidas a receber (perdas/reversões)	9.2	(5.902,50)	1.083,59
Aumentos/reduções de justo valor	13.2	878,10	51,33
Outros rendimentos	13.3	126.537,52	190.203,51
Outros gastos	13.4	(75.259,12)	(34.843,30)
Resultado antes de depreciações, gastos de financiamento e impostos		109.378,86	125.996,39
Gastos/reversões de depreciação e de amortização	4 / 5	(116.007,26)	(112.492,32)
Resultado operacional (antes de gastos de financiamento e impostos)		(6.628,40)	13.504,07
Juros e rendimentos similares obtidos	13.5	-	14,58
Juros e gastos similares suportados	6 / 13.5	(4.976,29)	(5.058,45)
Resultados antes de impostos		(11.604,69)	8.460,20
Imposto sobre o rendimento do período		-	-
Resultado líquido do período		(11.604,69)	8.460,20


Aveiro, 29 de março de 2021

O CONTABILISTA CERTIFICADO

A DIREÇÃO


 CC 38610



 Rosa Sindicalizada Rosário Maria

 Rui Manuel Almeida




**Centro Social Paroquial
Vera Cruz**

50
anos
1971 - 2021

ANEXO 2020

Rua Prior Manuel António Fernandes, n.º 21
3800 – 129 AVEIRO
Telef.: 234380420 | Telem.: 934000170

cspveracruz@cspveracruz.pt
www.cspveracruz.pt
www.facebook.com/csp.veracruz



50
anos
1971 - 2021

Centro Social Paroquial da Vera Cruz
Rua Prior Manuel António Fernandes, n.º 21
3800-129 Aveiro
Contribuinte n.º 501426884

Anexo 2020

Pág. 1

ANEXO 2020

Índice

Introdução	2
1 - Identificação da entidade.....	2
2 - Referencial contabilístico de preparação das demonstrações financeiras.....	2
3 - Políticas contabilísticas, alterações nas estimativas contabilísticas e erros	3
3.1 - Principais políticas contabilísticas	3
3.2 – Alterações nas políticas contabilísticas e nas estimativas contabilísticas e correção de erros	6
4 - Ativos fixos tangíveis.....	7
5 - Ativos intangíveis	8
6 - Custos de empréstimos obtidos.....	9
7 - Rédito	10
8 - Subsídios do Governo e apoios do Governo	11
9 – Instrumentos financeiros.....	14
9.1 – Investimentos financeiros	14
9.2 – Clientes, utentes e outros	15
9.3 - Diferimentos.....	16
9.4 - Caixa e depósitos bancários	16
9.5 - Fornecedores.....	16
9.6 - Estado e outros entes públicos	17
9.7 - Outros passivos correntes.....	17
10 - Benefícios dos empregados	18
11 - Acontecimentos após data de Balanço	19
12 - Divulgações exigidas por outros diplomas legais.....	20
13 – Outras informações	20
13.1 - Fornecimentos e serviços externos.....	20
13.2 - Aumentos/reduções de justo valor.....	21
13.3 - Outros rendimentos	21
13.4 - Outros gastos	21
13.5 - Resultados financeiros	22

Handwritten signatures and initials on the right margin, including a large signature and the number '73'.



50
anos
1971 - 2021

Centro Social Paroquial da Vera Cruz
Rua Prior Manuel António Fernandes, n.º 21
3800-129 Aveiro
Contribuinte n.º 501426884

Anexo 2020
Pág. 2

Introdução

O anexo, visa complementar a informação financeira apresentada noutras demonstrações financeiras, divulgando as bases de preparação e políticas contabilísticas adotadas e outras divulgações exigidas pelas Normas de contabilidade e relato financeiro.

O presente documento não constitui um formulário relativo às notas do anexo, mas tão só uma compilação das divulgações exigidas pelas normas referidas, caso aplicáveis à entidade.

1 - Identificação da entidade

- 1.1 - Designação da entidade: Centro Social Paroquial da Vera Cruz
- 1.2 - Sede: Rua Prior Manuel António Fernandes, n.º 21, 3800-129 Aveiro
- 1.3 - Natureza da atividade: O Centro Social Paroquial da Vera Cruz (CSPVC), fundado em 1971, é uma Instituição Particular de Solidariedade Social (IPSS) / Organização Não Governamental (ONG), com o estatuto de Pessoa Coletiva de Utilidade Pública, Sem Fins Lucrativos, constituída por iniciativa da Fábrica da Igreja da Vera Cruz devidamente autorizada pelo Bispo da Diocese, e encontra-se registado na Direção Geral da Segurança Social, no Livro das Fundações sobre o n.º 17/84. O CSPVC desenvolve intervenções ao nível da Educação – Creche, Pré-Escolar, CATL, de apoio à Criança e sua Família e à Comunidade, de Ação Social e Comunitária, esta última junto de públicos diversificados, tais como Crianças e Jovens (Famílias) em Risco, Desempregados, Minorias Étnicas – Imigrantes, Mulheres Vítimas de Violência Doméstica e Seus Filhos Menores e Apoio aos Jovens e suas Famílias ao nível da prevenção do consumo de estupefacientes.
- 1.4 – Entidade-mãe: Não aplicável
- 1.5 - Unidade: Sempre que não exista outra referência os montantes encontram-se expressos em unidade de euro.

2 - Referencial contabilístico de preparação das demonstrações financeiras

As presentes Demonstrações financeiras foram preparadas no quadro das disposições em vigor em Portugal, em conformidade com o Decreto-Lei n.º 158/2009, de 13 de julho, alterado pelo Decreto-lei 98/2015, de 2 de junho, de acordo com a Estrutura Concetual (EC), Norma Contabilística e de Relato Financeiro para Entidades do Setor não Lucrativo (NCRF-ESNL), sendo, supletivamente aplicáveis as NCRF e Normas Interpretativas (NI), as Normas Internacionais de Contabilidade, adotadas ao abrigo do Regulamento n.º 1606/2002, do Parlamento Europeu e do Conselho, de 19 de julho e as Normas Internacionais de Contabilidade (IAS) e Normas Internacionais de Relato Financeiro (IFRS), emitidas pelo IASB, e respetivas interpretações SIC-IFRIC.

Os valores constantes das demonstrações financeiras do período findo em 31 de dezembro de 2020 são comparáveis em todos os aspetos significativos com os valores do exercício de 2019.

Handwritten signatures and initials in blue ink, including a large signature at the top right and several smaller ones below it.

3 - Políticas contabilísticas, alterações nas estimativas contabilísticas e erros

3.1 - Principais políticas contabilísticas

ATIVOS FIXOS TANGÍVEIS (§ 7)

Os ativos fixos tangíveis adquiridos encontram-se registados ao custo de aquisição, deduzido das correspondentes depreciações e das perdas por imparidade acumuladas.

Os ativos fixos tangíveis obtidos a título gratuito estão mensurados pelo justo valor, deduzido das correspondentes depreciações e das perdas por imparidade acumuladas.

As depreciações são calculadas, após a data em que os bens estejam disponíveis para serem utilizados, pelo método da linha reta em conformidade com o período de vida útil estimado para cada grupo de bens. Os ativos com valor inferior a 100€, considerados de valor reduzido, são depreciados de uma só vez.

As taxas de depreciação utilizadas correspondem aos seguintes períodos de vida útil estimada:

Descrição	Vida útil estimada (anos)
Edifícios e outras construções	50
Equipamento básico	6
Equipamento de transporte	5
Equipamento administrativo	6
Outros Ativos fixos tangíveis	5

As despesas de conservação e reparação que não aumentem a vida útil dos ativos nem resultem em benfeitorias ou melhorias significativas nos elementos dos ativos fixos tangíveis são registadas como gastos do exercício em que ocorrem.

As mais ou menos-valias resultantes da venda do ativo fixo tangível são determinadas como a diferença entre o preço de venda e o valor líquido contabilístico na data de alienação, sendo registadas na Demonstração dos resultados nas rubricas Outros rendimentos ou Outros gastos.

ATIVOS INTANGÍVEIS (§ 8)

Os ativos intangíveis encontram-se registados ao custo de aquisição, deduzido das amortizações e das perdas por imparidade acumuladas. Os ativos intangíveis apenas são reconhecidos se for provável que benefícios económicos futuros atribuíveis ao ativo fluam para a Entidade, sejam controláveis e o seu custo possa ser valorizado com fiabilidade.

Handwritten notes and signatures in the right margin, including a large 'A' at the top and various initials and scribbles below.

As amortizações de um ativo intangível com vida útil finita são calculadas, após a data de início de utilização, de acordo com o modelo de consumo dos benefícios económicos. Quando o referido modelo não puder ser determinado, após o início de utilização dos bens, utiliza-se o método da linha reta em conformidade com o período de vida útil estimado, tendo em consideração o valor residual. Os ativos com valor inferior a 100€, considerados de valor reduzido, são depreciados de uma só vez.

As taxas de depreciação utilizadas correspondem aos seguintes períodos de vida útil estimada:

Descrição	Vida útil estimada (anos)
Programas de Computador	3
Outros Ativos Intangíveis	3 a 25

CUSTOS DE EMPRÉSTIMOS OBTIDOS (§ 10)

Os juros de empréstimos obtidos diretamente ou atribuíveis à aquisição ou construção de ativos são considerados como parte do custo do ativo que se qualifica. Os outros juros de empréstimos obtidos são reconhecidos como um gasto no período em que são incorridos.

INVENTÁRIOS (§ 11)

Os inventários estão registados ao menor de entre o custo de aquisição e o valor realizável líquido. O valor realizável líquido representa o preço de venda estimado deduzido de todos os custos estimados necessários para a concluir os inventários e proceder à sua venda. Sempre que o valor de custo é superior ao valor realizável líquido, a diferença é registada como uma perda por imparidade.

O CSPVC adota como método de custeio dos inventários o FIFO (*first in, first out*).

Os produtos e trabalhos em curso encontram-se valorizados ao custo de produção, que inclui o custo dos materiais incorporados, mão-de-obra direta e gastos gerais.

RÉDITO (§ 12)

O rédito é valorizado pelo justo valor da contraprestação recebida ou a receber.

O rédito proveniente da venda de bens é reconhecido quando todas as seguintes condições são satisfeitas:

- Todos os riscos e vantagens da propriedade dos bens foram transferidos para o comprador;
- O CSPVC não mantém qualquer controlo sobre os bens vendidos;
- O montante do rédito pode ser valorizado com fiabilidade;
- É provável que benefícios económicos futuros associados à transação fluam para o CSPVC;
- Os custos suportados ou a suportar com a transação podem ser valorizados com fiabilidade.



50
anos
1971 - 2021

Centro Social Paroquial da Vera Cruz
Rua Prior Manuel António Fernandes, n.º 21
3800-129 Aveiro
Contribuinte n.º 501426884

Anexo 2020

Pág. 5

O rédito proveniente das prestações de serviços é reconhecido, líquido de impostos se for o caso, pelo justo valor do montante a receber.

O rédito proveniente da prestação de serviços é reconhecido com referência à fase de acabamento da transação à data de relato, desde que todas as seguintes condições sejam satisfeitas:

- O montante do rédito pode ser mensurado com fiabilidade;
- É provável que benefícios económicos futuros associados à transação fluam para o CSPVC;
- Os custos suportados ou a suportar com a transação podem ser valorizados com fiabilidade;
- A fase de acabamento da transação à data de relato pode ser valorizada com fiabilidade.
- Os custos incorridos com a transação e os custos para concluir a transação podem ser fiavelmente mensurados.

O rédito de juros pode ser reconhecido utilizando o método do juro efetivo, desde que seja provável que benefícios económicos fluam para o CSPVC e o seu montante possa ser valorizado com fiabilidade.

CONTABILIZAÇÃO DOS SUBSÍDIOS E OUTROS APOIOS (§ 14)

Os subsídios governamentais e as doações, incluindo os não monetários pelo justo valor, são reconhecidos quando existe segurança de que sejam recebidos e cumpridas as condições exigidas para a sua concessão.

Os subsídios à exploração são reconhecidos na Demonstração dos resultados na parte proporcional aos gastos suportados.

Os subsídios ao investimento não reembolsáveis e as doações para financiamento de ativos tangíveis e intangíveis são registados no Fundo Social e reconhecidos na Demonstração dos resultados, proporcionalmente às depreciações/amortizações respetivas dos ativos subsidiados.

EFEITOS DE ALTERAÇÕES EM TAXAS DE CÂMBIO (§ 15)

As transações em moeda estrangeira são convertidas para a moeda funcional à taxa de câmbio da data da transação.

INSTRUMENTOS FINANCEIROS (§ 17)

Os instrumentos financeiros encontram-se valorizados de acordo com os seguintes critérios:

Cientes e outras dívidas de terceiros

As dívidas de clientes, utentes ou de outros terceiros são registadas pelo seu valor nominal dado que não vencem juros e o efeito do desconto é considerado imaterial.

Handwritten notes and signatures in blue ink on the right margin, including the number '73' at the bottom.



50
anos
1971 - 2021

Centro Social Paroquial da Vera Cruz
Rua Prior Manuel António Fernandes, n.º 21
3800-129 Aveiro
Contribuinte n.º 501426884

Anexo 2020
Pág. 6

No final de cada período de relato são analisadas as contas de clientes, utentes e outras contas a receber de forma a avaliar se existe alguma evidência objetiva de que não são recuperáveis. Se assim for é de imediato reconhecida a respetiva perda por imparidade. As Perdas por imparidade são registadas em sequência de eventos ocorridos que indiquem, objetivamente e de forma quantificável, que a totalidade ou parte do saldo em dívida não será recebido. Para tal, o CSPVC tem em consideração informação de mercado que demonstre que o cliente ou utente está em incumprimento das suas responsabilidades, bem como informação histórica dos saldos vencidos e não recebidos.

Fornecedores e outras dívidas a terceiros

As dívidas a fornecedores ou a outros terceiros são registadas pelo seu valor nominal dado que não vencem juros e o efeito do desconto é considerado imaterial.

Empréstimos

Os empréstimos, utilizando uma das opções da NCRF 27, são registados no passivo pelo custo.

Transações e saldos em moeda estrangeira

As transações em moeda estrangeira (moeda diferente da moeda funcional do CSPVC) são registadas às taxas de câmbio das datas das transações.

Periodizações

As transações são contabilisticamente reconhecidas quando são geradas, independentemente do momento em que são recebidas ou pagas. As diferenças entre os montantes recebidos e pagos e os correspondentes rendimentos e gastos são registados nas rubricas "Outras contas a receber e a pagar" e "Diferimentos".

Caixa e depósitos bancários

Os montantes incluídos na rubrica caixa e seus equivalentes correspondem aos valores em caixa e depósitos bancários, ambos imediatamente realizáveis e sem perda de valor. Os descobertos bancários são apresentados no Balanço, no Passivo corrente, na rubrica de Financiamentos obtidos.

BENEFÍCIOS DOS EMPREGADOS (§ 18)

A Entidade atribui os seguintes benefícios aos empregados:

- Benefícios a curto prazo: incluem ordenados, salários, contribuições para a segurança social, alimentação em espécie ou subsídio de alimentação, ausências permitidas a curto prazo. Estes benefícios são contabilizados no mesmo período temporal em que o empregado prestou o serviço.

3.2 – Alterações nas políticas contabilísticas e nas estimativas contabilísticas e correção de erros

Em 2019 reconheceram-se as aquisições e doações de materiais para consumo na Casa Abrigo e noutras respostas na rubrica "61- Custo das mercadorias vendidas e das matérias consumidas". Em 2020 estas aquisições e doações

Handwritten notes and signatures in the right margin, including the letter 'A' at the top, several illegible signatures, and the number '13' at the bottom.

registaram-se na conta “6235 – Géneros alimentares”. Para uma melhor comparação dos anos em análise, o valor de 37.486,50 € da conta 61 do ano de 2019 foram refletidos na conta 6235 nas demonstrações financeiras.

Não se verificaram outros efeitos resultantes de alteração voluntária em políticas contabilísticas.

4 - Ativos fixos tangíveis

- Os ativos fixos tangíveis adquiridos encontram-se registados ao custo de aquisição, deduzido das correspondentes depreciações acumuladas;
- As depreciações foram efetuadas pelo método da linha reta, em sistema de duodécimos;
- Vidas úteis foram determinadas de acordo com a expectativa da afetação do desempenho.

A quantia escriturada bruta, as depreciações acumuladas, reconciliação da quantia escriturada no início e no fim dos períodos de 2019 e 2020, mostrando as adições, os abates, as amortizações, as perdas de imparidade e suas reversões e outras alterações, foram desenvolvidas de acordo com os seguintes quadros:

31 de Dezembro de 2019

	Saldo em 01-Jan-2019	Aquisições / Dotações	Abates	Transferências	Revalorizações	Saldo em 31-Dez-2019
Custo						
Terrenos e recursos naturais	1.214.518,25	-	-	-	-	1.214.518,25
Edifícios e outras construções	2.550.386,54	29.951,39	-	11.024,00	-	2.591.361,93
Equipamento básico	633.047,67	1.029,13	(2.801,39)	-	-	631.275,41
Equipamento de transporte	211.013,59	-	-	(11.024,00)	-	199.989,59
Equipamento administrativo	268.668,42	5.561,11	(2.849,45)	-	-	271.380,08
Outros Ativos fixos tangíveis	39.185,65	-	-	-	-	39.185,65
Total	4.916.820,12	36.541,63	(5.650,84)	-	-	4.947.710,91
Depreciações acumuladas						
Edifícios e outras construções	860.133,74	56.536,16	-	1.102,40	-	917.772,30
Equipamento básico	560.943,51	12.830,16	(2.801,39)	-	-	570.972,28
Equipamento de transporte	134.786,33	23.189,83	-	(1.102,40)	-	156.873,76
Equipamento administrativo	242.399,12	13.845,16	(2.703,91)	-	-	253.540,37
Outros Ativos fixos tangíveis	38.778,74	97,49	-	-	-	38.876,23
Total	1.837.041,44	106.498,80	(5.505,30)	-	-	1.938.034,94
Total Líquido	3.079.778,68					3.009.675,97

31 de Dezembro de 2020

	Saldo em 01-Jan-2020	Aquisições / Dotações	Abates	Transferências	Revalorizações	Saldo em 31-Dez-2020
Custo						
Terrenos e recursos naturais	1.214.518,25	-	-	-	-	1.214.518,25
Edifícios e outras construções	2.591.361,93	29.182,10	-	-	-	2.620.544,03
Equipamento básico	631.275,41	8.748,52	-	-	-	640.023,93
Equipamento de transporte	199.989,59	-	-	-	-	199.989,59
Equipamento administrativo	271.380,08	5.957,85	-	-	-	277.337,93
Outros Ativos fixos tangíveis	39.185,65	64,53	-	-	-	39.250,18
Total	4.947.710,91	43.953,00	-	-	-	4.991.663,91
Depreciações acumuladas						
Edifícios e outras construções	917.772,30	59.901,94	-	-	-	977.674,24
Equipamento básico	570.972,28	14.423,12	-	-	-	585.395,40
Equipamento de transporte	156.873,76	23.189,83	-	-	-	180.063,59
Equipamento administrativo	253.540,37	12.361,17	-	-	-	265.901,54
Outros Ativos fixos tangíveis	38.876,23	162,02	-	-	-	39.038,25
Total	1.938.034,94	110.038,08	-	-	-	2.048.073,02
Total Líquido	3.009.675,97					2.943.590,89

Em 2019 e 2020 não se verificaram perdas por imparidade relativamente aos Ativos fixos tangíveis.

5 - Ativos intangíveis

- Os ativos fixos intangíveis adquiridos encontram-se registados ao custo de aquisição, deduzido das correspondentes depreciações acumuladas;
- As depreciações foram efetuadas pelo método da linha reta, em sistema de duodécimos;
- Vidas úteis foram determinadas de acordo com a expectativa da afetação do desempenho.

A quantia escriturada bruta, as depreciações acumuladas, reconciliação da quantia escriturada no início e no fim dos períodos de 2019 e 2020, mostrando as adições, os abates, as amortizações, as perdas de imparidade e suas reversões e outras alterações, foram desenvolvidas de acordo com os quadros seguintes.

Na rubrica de Outros Ativos Intangíveis estão relevados os seguintes ativos:

- Direto de superfície do Edifício do Jardim por um prazo de 30 anos, cedido gratuitamente pela Câmara Municipal de Aveiro em 2007, com o valor bruto de 148.620,00 € e o valor líquido de 95.116,80 € em 31/12/2020;

- Cedência gratuita de dois escritórios no Edifício 15 pela Junta de Freguesia da Vera-Cruz em 2005, com o valor bruto de 44.000,00 € mas já sem valor líquido em 31/12/2020.

31 de Dezembro de 2019

	Saldo em 01-Jan-2019	Aquisições / Dotações	Abates	Transferências	Revalorizações	Saldo em 31-Dez-2019
Custo						
Programas de Computador	90.322,23	-	-	-	-	90.322,23
Outros Ativos intangíveis	192.620,00	-	-	-	-	192.620,00
Total	282.942,23	-	-	-	-	282.942,23
Depreciações acumuladas						
Programas de Computador	90.249,13	48,72	-	-	-	90.297,85
Outros Ativos Intangíveis	85.613,60	5.944,80	-	-	-	91.558,40
Total	175.862,73	5.993,52	-	-	-	181.856,25
Total Líquido	107.079,50	(5.993,52)	-	-	-	101.085,98

31 de Dezembro de 2020

	Saldo em 01-Jan-2020	Aquisições / Dotações	Abates	Transferências	Revalorizações	Saldo em 31-Dez-2020
Custo						
Programas de Computador	90.322,23	-	-	-	-	90.322,23
Outros Ativos intangíveis	192.620,00	-	-	-	-	192.620,00
Total	282.942,23	-	-	-	-	282.942,23
Depreciações acumuladas						
Programas de Computador	90.297,85	24,38	-	-	-	90.322,23
Outros Ativos Intangíveis	91.558,40	5.944,80	-	-	-	97.503,20
Total	181.856,25	5.969,18	-	-	-	187.825,43
Total Líquido	101.085,98	(5.969,18)	-	-	-	95.116,80

Em 2019 e 2020 não se verificaram perdas por imparidade relativamente aos Ativos fixos intangíveis.

6 - Custos de empréstimos obtidos

A Entidade contratou contas correntes caucionadas que utiliza esporadicamente para financiamento da sua atividade operacional e de investimentos. Contratou ainda os seguintes empréstimos de médio e longo prazo, ainda em curso:

- Em 2009 contratou com o Banco Espírito Santo, atual Novo Banco, um empréstimo de médio e longo prazo no valor de 200.000 €;
- Em 2014 contratou com o Montepio Geral um empréstimo de médio e longo prazo no valor de 145.000 €;
- Em 2017 contratou com o Novo Banco um empréstimo de médio e longo prazo no valor de 30.000 €.

- Em 2020 contratou com o Banco Santander Totta um empréstimo de médio e longo prazo no valor de 150.000 € ao abrigo das linhas de crédito Covid-19.

Face à pandemia Covid-19, em abril de 2020 o CSPVC aderiu à Moratória Pública (capital e juros), sendo que os juros vencidos foram capitalizados aos capitais vencidos dos empréstimos bancários. Estes juros capitalizados totalizaram 2.735,71 € em 2020.

Em 31 de dezembro de 2020 e 2019, os capitais em dívida relativos a estes empréstimos eram os seguintes:

Descrição	2020			2019		
	Corrente	Não Corrente	Total	Corrente	Não Corrente	Total
Empréstimos Bancários	15.797,78	282.656,14	298.453,92	22.228,52	129.548,05	151.776,57
. Montepio Geral	6.720,00	96.979,23	103.699,23	11.507,16	93.217,40	104.724,56
. Novo Banco 1	3.920,00	22.281,06	26.201,06	6.677,55	21.223,11	27.900,66
. Novo Banco 2	2.380,00	16.173,63	18.553,63	4.043,81	15.107,54	19.151,35
. Santander Totta	2.777,78	147.222,22	150.000,00	-	-	-
Contas caucionadas	-	-	-	99.000,00	-	99.000,00
Total	15.797,78	282.656,14	298.453,92	121.228,52	129.548,05	250.776,57

Os referidos empréstimos bancários movimentaram-se da seguinte forma em 2020 e 2019:

Descrição	2020	2019
Valor no início do ano	250.776,57	196.796,16
Reforço de empréstimos	152.735,71	84.000,00
Amortização de empréstimos	(105.058,36)	(30.019,59)
Valor no final do ano	298.453,92	250.776,57

7 - Rédito

Para os períodos de 2020 e 2019 foi reconhecido o seguinte Rédito:

Descrição	2020	2019
Prestação de Serviços	594.370,46	725.387,99
Quotas dos utilizadores	575.829,99	700.594,92
Serviços secundários	18.540,47	24.793,07
Total	594.370,46	725.387,99

Face à pandemia Covid-19, foi decretado um confinamento geral no 2.º trimestre de 2020 que implicou o encerramento das respostas educacionais e dos serviços secundários da Entidade. Face a este encerramento, a Entidade decidiu atribuir descontos até 60% nas mensalidades dos seus utentes.

8 - Subsídios do Governo e apoios do Governo

Os subsídios não reembolsáveis, relacionados com ativos fixos tangíveis, são inicialmente reconhecidos nos Fundos patrimoniais e subsequentemente imputados numa base sistemática, como rendimentos, durante os períodos necessários para balanceá-los com os custos relacionados que se pretende que eles compensem.

A 31 de dezembro de 2020 e 2019, o CSPVC tinha os seguintes saldos nos "Fundos Patrimoniais":

Subsídios relacionados com ativos

Descrição	2020	2019
Subsídios do Governo	963.949,31	1.007.307,77
PIDDAC - Subsídio anterior a 2003	471.082,54	489.164,32
Comparticipação Pública Nacional p/ Casa Abrigo	86.077,31	88.165,43
PARES p/ Creche Vera e Cruz	302.226,03	310.403,61
Subsídios Eventuais	4.312,19	4.428,73
MASES	52.206,96	53.545,60
Seg. Social - Despacho 34/SUB/SE/MSSS/2012 - Autocarro	8.000,00	12.000,00
Benfeitorias Casa Abrigo - Despacho de 09/12/2013 (2014)	2.215,89	3.088,92
Benfeitorias Casa Abrigo - Despacho de 09/12/2013 (2016)	82,87	124,31
Seg. Social - Despacho 94/SUB/FSS/MTSS/2016 - Diversos	28.510,21	38.014,58
IEFP - Investimento GIP 2017	671,17	1.360,28
Seg. Social - Despacho 33/SUB/FSS/MTSS/2016 - Carrinha	-	3.375,00
União Freguesias Glória e Vera Cruz - Remodelação Edif. 15	1.400,00	1.600,00
RLIS - POISE-03-4538-FSE-000206	-	1.068,96
POAPMC-01-74F2-FEAC-000107 (PAC)	281,03	346,77
Benfeitorias Casa Abrigo - Despacho de 10/08/2018 (2018)	148,38	621,26
Benfeitorias Casa Abrigo - Despacho de 03/01/2020 (2020)	6.307,23	-
POAPMC-01-74F7-FEAC-000022 (PAC)	427,50	-
Total	963.949,31	1.007.307,77


Subsídios e doações relacionados com ativos

Descrição	2020	2019
Subsídios de outras entidades	229.709,28	214.199,68
FEDER p/ Casa Abrigo	129.115,93	132.248,11
Município de Aveiro	68.539,13	70.555,13
Governo Civil de Aveiro	1.113,68	1.146,44
Município de Aveiro - Carrinha 13-TC-31	-	1.250,00
Município de Aveiro - Sala verde Pré-escolar	8.000,00	9.000,00
Município de Aveiro - Investimento 2020	22.940,54	
Doações	638.665,67	654.555,90
Doações p/ Creche Vera e Cruz	109.279,87	112.236,74
Doações p/ MASES	39.000,00	40.000,00
Doações p/ autocarro	1.610,51	2.415,78
Doações da Câmara Municipal Aveiro - Terreno	309.200,03	309.200,03
Edifício do Jardim - Direito de superfície	95.116,80	101.061,60
Missão Sorriso 2013	58.457,81	60.302,89
Doações de vestiários e mobiliário administrativo 2014	274,44	549,13
Missão Sorriso 2014	2.489,69	4.979,43
BPI Senior 2016	15.849,71	14.525,28
Doações p/ carrinha 13-TC-31	-	659,36
Doações diversas 2016	448,11	597,49
SIC Esperança 2016	2.962,05	3.554,46
Requalificação do Edifício do Pré-escolar 2019	3.976,65	4.473,71
Total	868.374,95	868.755,58

Os subsídios concedidos para assegurar uma rentabilidade mínima ou compensar *deficits* de exploração de um dado exercício foram imputados como rendimentos desse exercício, salvo se se destinarem a financiar *deficits* de exploração de exercícios futuros, caso em que se imputaram aos referidos exercícios.

Durante o ano de 2020 o CSPVC concorreu a diversos apoios para combate à pandemia Covid-19, tendo conseguido obter alguns para colmatar a quebra nos rendimentos normais ou o acréscimo de gastos.

Decorrendo do encerramento de várias respostas, o CSPVC aplicou *layoff* simplificado a vários colaboradores no segundo trimestre de 2020. Através desta medida, conseguiu-se reduzir os gastos com o pessoal e obter apoios extraordinários da Segurança Social no âmbito da Medida Extraordinária de Apoio à Manutenção dos Contratos de Trabalho que ascenderam a 73.803,3€.

7A
ju
de
FR

B

Dado que alguns colaboradores tiveram necessidade de ficar em casa com os seus filhos com idade até 12 anos quando as escolas encerraram, o CSPVC concorreu igualmente ao Apoio Excecional à Família para Trabalhadores por Conta de Outrem para estas situações, tendo recebido 4.424,35 € da Segurança Social.

Estas duas medidas permitiram ainda a redução de 27.085,54 € nas contribuições para a Segurança Social, que não está registada na contabilidade.

A Segurança Social apoiou igualmente o acréscimo de gastos com o combate à pandemia com o valor de 8.000,00 € através da Medida Adaptar Social +.

Depois de ter terminado o confinamento, o CSPVC retomou a sua atividade e concorreu ao Incentivo Extraordinário à Normalização da Atividade Empresarial do IEFP, tendo conseguido a sua aprovação. Este incentivo também permitiu redução de 9.020,01 € nas contribuições para a Segurança Social, que não está registada na contabilidade.

Para apoiar a separação dos utentes das respostas educacionais por grupos mais pequenos como forma de combate à pandemia, o CSPVC contratou um número elevado de colaboradores ao abrigo da Medida de Apoio ao Reforço de Emergência de Equipamentos Sociais e de Saúde (MAREESS) do IEFP.

A 31 de dezembro de 2020 e 2019, a Entidade registou os seguintes subsídios à exploração do Governo:

Subsídios relacionados com rendimentos

Descrição	2020	2019
Subsídios do Governo	1.326.141,79	1.269.199,15
Segurança Social - Centros distritais	1.059.165,06	1.051.223,32
Segurança Social - Apoios excecionais e extraordinários	86.227,68	-
IEFP - MAREESS, CEI, Estágios, Cheque-formação	34.693,50	21.657,94
IEFP - GIP	4.220,45	-
RLIS - POISE-03-4538-FSE-000206	18.724,25	126.781,65
POAPMC / PAC	5.166,97	930,29
SICAD / PRI - Projeto Alternativas - Covid19	6.200,00	-
SICAD / PRI - Projeto Alternativas	33.385,89	34.404,64
PCM - Autonomização Vítimas Violência Doméstica	6.466,26	9.873,89
SEAPI - Melhoria da Habitabilidade da Casa Abrigo	4.602,00	-
FAMI - Projeto PT/2017/FAMI/192	11.421,98	24.327,42
FAMI - Projeto PT/2016/FAMI/599	17.787,04	-
OE - Projeto PT/2016/FAMI/599	4.743,21	-
IEFP - Inc. Ext. Norm. Ativ. Emp. - Proc. 06581/XI/20 Apoio	33.337,50	-
Total	1.326.141,79	1.269.199,15

Relativamente aos subsídios à exploração de outras entidades e doações para os mesmos fins, a 31 de dezembro de 2020 e 2019, o CSPVC apresentava os seguintes saldos:

Subsídios e doações relacionados com rendimentos

Descrição	2020	2019
Subsídios de outras entidades	-	360,00
Instituições particulares	-	360,00
Doações	92.096,13	61.507,19
Total	92.096,13	61.867,19

9 – Instrumentos financeiros

9.1 – Investimentos financeiros

Nos períodos de 2020 e 2019, o CSPVC detinha os seguintes “Investimentos Financeiros”:

Descrição	2020	2019
Outros investimentos financeiros	12.272,32	8.626,19
Detidos até à maturidade	12.272,32	8.626,19
. FCT - Fundo de Compensação do Trabalho	10.833,62	7.187,49
. FRSS - Fundo de Reestruturação do Setor Solidário	1.438,70	1.438,70
Total	12.272,32	8.626,19

9.2 – Clientes, utentes e outros

Para os períodos de 2020 e 2019 a rubrica “Clientes” e “Utentes” encontram-se desagregadas da seguinte forma:

Descrição	2020	2019
Clientes e Utentes c/c	17.168,41	19.759,81
Clientes	4.504,14	3.033,58
Utentes	12.664,27	16.726,23
Clientes e Utentes cobrança duvidosa	60.502,03	54.599,53
Clientes	21.484,10	21.484,10
Utentes	39.017,93	33.115,43
Perdas por imparidades acumuladas	(60.502,03)	(54.599,53)
Clientes	(21.484,10)	(21.484,10)
Utentes	(39.017,93)	(33.115,43)
Total	17.168,41	19.759,81

Descrição	2020	2019
Adiantamentos de Clientes e Utentes	7.754,85	5.376,16
Utentes	7.754,85	5.376,16
Total	7.754,85	5.376,16

Nos períodos de 2020 e 2019 foram registadas as seguintes “Perdas/reversões por imparidade do período”:

Descrição	2020	2019
Perdas/reversões por Imparidade do período		
Utentes	(5.902,50)	1.083,59
Total	(5.902,50)	1.083,59

Em “Outros créditos a receber” estavam ainda considerados os seguintes saldos:

Descrição	2020	2019
Adiantamentos ao pessoal	500,00	-
Devedores por acréscimos de rendimentos	101.003,35	123.295,68
Outros Devedores	9.481,65	9.579,74
Total	110.985,00	132.875,42

9.3 - Diferimentos

Em 31 de dezembro de 2020 e 2019, a rubrica “Diferimentos” englobava os seguintes saldos:

Descrição	2020	2019
Gastos a reconhecer		
Seguros	6.917,59	6.823,60
Materiais consumíveis	11.696,15	5.614,02
Outros	2.768,67	2.814,99
Total	21.382,41	15.252,61
Rendimentos a reconhecer		
IEFP - Inc. Ext. Norm. Ativ. Emp. - Proc 06581/XI/20	20.002,50	-
IEFP - Projeto 0174/ET/20	71,57	-
IEFP - Projeto 0384/ET/20	1.630,03	-
PRI - Projeto Alternativas	7.565,57	118,06
FAMI - Projeto PT/2020/FAMI/599	62.952,69	-
PCM - Apoio financeiro à autonomização vítimas violência doméstica	1.290,46	7.756,72
OE - Projeto PT/2020/FAMI/599	29.705,74	-
SEAPI - Despacho 09/12/2013 - Benfeitorias na Casa Abrigo	946,45	2.241,39
BPI Senior 2016	346,49	6.395,56
IEFP - Projeto 050/E+/19	3.529,66	2.353,11
POAPMC-01-74F7-FEAC-000022	2.373,60	-
POAPMC-01-74F7-FEAC-000022 (PAC)	2.373,34	-
Total	132.788,10	18.864,84

9.4 - Caixa e depósitos bancários

A rubrica de “Caixa e depósitos bancários”, a 31 de dezembro de 2020 e 2019, encontrava-se com os seguintes saldos:

Descrição	2020	2019
Caixa	1.910,18	4.035,87
Depósitos à ordem	213.854,00	36.844,66
Total	215.764,18	40.880,53

9.5 - Fornecedores

O saldo da rubrica de “Fornecedores” é discriminado da seguinte forma:

Descrição	2020	2019
Fornecedores c/c	85.754,89	114.403,21
Total	85.754,89	114.403,21

9.6 - Estado e outros entes públicos

A rubrica de “Estado e outros entes públicos” está dividida da seguinte forma:

Descrição	2020	2019
Ativo		
Imposto s/ o valor acrescentado (IVA)	5.835,75	7.146,94
Total	5.835,75	7.146,94
Passivo		
Imposto s/ o valor acrescentado (IVA)	4.612,07	6.152,11
Imposto s/ o rendimentos das pessoas	8.745,72	9.148,19
Segurança social	28.496,25	32.603,14
Outros impostos e taxas	17,60	19,39
Total	41.871,64	47.922,83

9.7 - Outros passivos correntes

A rubrica “Outras passivos correntes” desdobra-se da seguinte forma:

Descrição	2020	2019
Adiantamentos de Clientes e Utentes	7.754,85	5.376,16
Utentes	7.754,85	5.376,16
Pessoal	54,84	30,73
Outras operações	54,84	30,73
Fornecedores de Investimentos	23.872,25	24.138,55
Credores por acréscimos de gastos	247.893,46	242.253,15
Seguros a liquidar	-	392,29
Remunerações a liquidar	243.383,97	231.998,57
Juros a liquidar	131,87	173,04
Outros acréscimos de gastos	4.377,62	9.689,25
Outros credores	12.111,09	4.621,62
Total	291.686,49	276.420,21

10 - Benefícios dos empregados

O número de membros dos órgãos diretivos/sociais em 2020 e 2019 eram 9, sendo 6 membros da Direção e 3 do Conselho Fiscal.

Os órgãos diretivos/sociais do CSPVC são voluntários e não auferem qualquer remuneração, de acordo com os estatutos e legislação aplicável às IPSS.

O número médio de pessoas ao serviço do CSPVC em 31/12/2020 foi de "96" e em 31/12/2019 foi de "98".

Relativamente ao fluxo de pessoas, verificou-se a entrada de 16 pessoas e a saída de 18 pessoas em 2020, enquanto que em 2019 entraram 14 pessoas e saíram 13 pessoas.

Decorrendo do encerramento de várias respostas, o CSPVC aplicou *layoff* simplificado a vários colaboradores no primeiro trimestre de 2020. Através desta medida, conseguiu-se reduzir os gastos com o pessoal.

O *layoff* simplificado, o Apoio Excecional à Família para Trabalhadores por Conta de Outrem e o Incentivo Extraordinário à Normalização da Atividade Empresarial permitiram ainda a redução de 36.105,55 € nas contribuições para a Segurança Social, que não está registada na contabilidade.

Os gastos que o CSPVC incorreu com os funcionários foram os seguintes:

Descrição	2020	2019
Remunerações ao Pessoal	1.144.393,15	1.294.128,61
Indemnizações	6.156,92	2.908,82
Encargos sobre as Remunerações	245.433,60	289.394,38
Seguros de Acidentes no Trabalho e Doenças Profissionais	13.840,40	17.354,44
Alimentação em Espécie e Subsídio	39.751,05	46.075,88
Outros Gastos com o Pessoal	125.512,00	12.533,72
Total	1.575.087,12	1.662.395,85



50
anos
1971 - 2021

Centro Social Paroquial da Vera Cruz
Rua Prior Manuel António Fernandes, n.º 21
3800-129 Aveiro
Contribuinte n.º 501426884

Anexo 2020
Pág. 19

11 - Acontecimentos após data de Balanço

O surto do Covid-19 foi classificado como Pandemia pela Organização Mundial da Saúde (OMS) em 11 de março de 2020 e alastrou também ao nosso País onde foi declarado o Estado de Emergência em 18 de março de 2020.

Depois das duas primeiras vagas do Covid-19 ocorridas durante 2020, cujos impactos são reconhecidos e divulgados nas respetivas demonstrações financeiras daquele exercício, a pandemia registou nos primeiros dois meses de 2021 (terceira vaga) um subsequente e severo agravamento que, somente neste curto período, terá ultrapassado o número de incidentes (infetados e óbitos) de todo o ano de 2020. Esta terceira vaga levou a um novo confinamento e a novo encerramento das respostas educacionais.

Paralelamente iniciou-se o plano de vacinação que procurará trazer mais normalidade à vida das pessoas, apesar de se desconhecer quando.

Uma vez que esta pandemia tem tido e continua a ter um impacto social e económico muitíssimo significativo, voltando a gerar um elevado grau de incerteza para as empresas e entidades, as implicações no relato financeiro têm sido e podem continuar também a ser muito significativas.

Os efeitos desta pandemia já se fazem sentir nomeadamente a redução da atividade, o recurso ao *layoff* simplificado, o aumento dos gastos com equipamentos de proteção individual, contudo a Direção continua a acompanhar de forma atenta os desenvolvimentos desta situação, a qual, dada a sua natureza, tem inerente um elevado grau de incerteza, quer quanto à duração, quer quanto à magnitude e extensão dos seus efeitos.

É intenção da Direção proceder continuamente, com base na melhor informação disponível à data, a uma adequada avaliação dos impactos (diretos e indiretos) decorrentes desta pandemia, quer do ponto de vista económico-financeiro, quer do ponto de vista operacional e das condições de evolução futura da atividade. A Direção está também empenhada em implementar todas as medidas que se afigurem necessárias para minimizar os danos que daqui possam advir para o CSPVC, para os seus colaboradores e para todos os agentes económicos com quem se relaciona.

Da análise efetuada, conclui-se e reafirma-se enquanto órgão de gestão que, apesar dos impactos decorrentes do aparecimento da pandemia Covid-19, o pressuposto da continuidade, utilizado na preparação das demonstrações financeiras, se mantém apropriado.

Não são conhecidos à data outros eventos subsequentes, com impacto significativo nas demonstrações financeiras de 31 de dezembro de 2020.

Handwritten notes and signatures in blue ink, including the number '73' at the bottom.

Após o encerramento do período, e até à elaboração do presente anexo, não se registaram outros factos suscetíveis de modificar a situação relevada nas contas.

As demonstrações financeiras para o período findo em 31 de dezembro de 2020 foram aprovadas pela Direção em 29 de março de 2021.

12 - Divulgações exigidas por outros diplomas legais

O CSPVC não apresenta dívidas ao Estado em situação de mora, nos termos do Decreto-lei 534/80, de 7 de novembro.

Dando cumprimento ao estabelecido no Decreto-lei 411/91, de 17 de Outubro, informa-se que a situação do CSPVC perante a Segurança Social se encontra regularizada, dentro dos prazos legalmente estipulados.

Os honorários faturados pelo Revisor Oficial de Contas, para 2020 e 2019, foram de 3.690,00€ e 3.690,00€ (IVA incluído) respetivamente.

13 – Outras informações

13.1 - Fornecimentos e serviços externos

A repartição dos “Fornecimentos e serviços externos” nos períodos findos em 31 de dezembro de 2020 e de 2019, foi a seguinte:

Descrição	2020	2019
Subcontratos	88.835,04	132.375,28
Serviços especializados	89.983,70	105.221,03
Materiais	60.838,96	53.723,32
Energia e fluidos	62.529,56	71.655,99
Deslocações, estadas e transportes	10.961,96	19.960,76
Serviços diversos (*)	61.247,18	41.620,84
Limpeza, higiene e conforto	39.508,80	24.316,53
Seguros	8.975,80	7.724,08
Comunicação	5.115,33	6.023,09
Outros	7.647,25	3.557,14
Total	374.396,40	424.557,22

13.2 - Aumentos/reduções de justo valor

O justo valor dos Outros ativos financeiros evoluiu em 2019 e 2020 se acordo com o mapa seguinte.

Descrição	2019			2020			Justo valor em 31/12/2020
	Justo valor em 01/01/2019	Aquisições/ alienações	Aumentos/ reduções de justo valor	Justo valor em 31/12/2019	Aquisições/ alienações	Aumentos/ reduções de justo valor	
FCT - Fundo de Compensação do Trabalho	4.973,69	2.162,47	51,33	7.187,49	2.768,03	878,10	10.833,62
FRSS - Fundo de Reest. do Setor Solidário	1.438,70	-	-	1.438,70	-	-	1.438,70
Total	6.412,39	2.162,47	51,33	8.626,19	2.768,03	878,10	12.272,32

13.3 - Outros rendimentos

A rubrica de "Outros rendimentos" encontra-se dividida da seguinte forma:

Descrição	2020	2019
Rendimentos Suplementares	-	2.000,00
Descontos de pronto pagamento obtidos	161,86	-
Recuperação de dívidas a receber	-	1.500,00
Rendimentos e ganhos nos restantes ativos financeiros	-	3,04
Rendimentos e ganhos em investimentos não financeiros	324,00	-
Outros rendimentos e ganhos	126.051,66	186.700,47
Correções relativas a períodos anteriores	0,01	6.334,87
Imputação de subsídios para investimentos	61.934,55	65.045,75
Outros não especificados alheios ao valor acrescentado	30.944,74	75.593,21
Donativos para investimentos	21.939,30	23.153,01
Outros	11.233,06	16.573,63
Total	126.537,52	190.203,51

13.4 - Outros gastos

A rubrica de "Outros gastos" encontra-se dividida da seguinte forma:

Descrição	2020	2019
Impostos	402,29	1.217,73
Descontos de pronto pagamento concedidos	0,10	0,05
Gastos e perdas em investimentos não financeiros	-	145,54
Outros gastos e perdas	1.418,55	3.248,63
Gastos com apoios financeiros concedidos a utentes	73.438,18	30.231,35
Total	75.259,12	34.843,30



50
anos
1971 - 2021

Centro Social Paroquial da Vera Cruz
Rua Prior Manuel António Fernandes, n.º 21
3800-129 Aveiro
Contribuinte n.º 501426884

Anexo 2020
Pág. 22

13.5 - Resultados financeiros

Nos períodos de 2020 e 2019 foram reconhecidos os seguintes gastos e rendimentos relacionados com juros e similares:

Descrição	2020	2019
Juros e gastos similares suportados		
Juros suportados	4.719,74	4.802,74
Outros gastos e perdas de financiamento	256,55	255,71
Total	4.976,29	5.058,45
Juros e rendimentos similares obtidos		
Juros obtidos	-	14,58
Total	-	14,58
Resultados financeiros	(4.976,29)	(5.043,87)

Aveiro, 29 de março de 2021

O Contabilista Certificado

Rafael Magalhães
CC 38610

A Direção

João Miguel Araújo Alves
Rosa Sindaíanda Roque Maia
Luís Manuel Almeida
JP